

2)

R A D A M I E J S K A  
w Drawsku Pomorskim  
wpłynęło dnia 10.06 20 r.  
Nr. .... zał. ....  
podpis *A. Brusewski*  
Projekt  
Druk Nr 67

**UCHWAŁA NR ...../2020**  
**RADY MIEJSKIEJ W DRAWSKU POMORSKIM**  
z dnia 25 czerwca 2020 r.

**w sprawie rozpatrzenia i zatwierdzenia sprawozdania finansowego gminy Drawsko Pomorskie za rok 2019 wraz ze sprawozdaniem z wykonania budżetu gminy Drawsko Pomorskie za rok 2019.**

Na podstawie art. 18 ust. 2 pkt 4 ustawy z dnia 8 marca 1990 r. o samorządzie gminnym (Dz. U. z 2020 r. poz. 713) oraz art. 271 ust. 1 ustawy z dnia 27 sierpnia 2009 r. o finansach publicznych (Dz. U. z 2019 r., poz. 1649; z 2020 r. poz. 284, poz. 374, poz. 568, poz. 695), Rada Miejska w Drawsku Pomorskim uchwala, co następuje:

§1. Po rozpatrzeniu, zatwierdza się sprawozdanie finansowe gminy Drawsko Pomorskie za rok 2019 stanowiące załącznik Nr 1 do niniejszej uchwały wraz ze sprawozdaniem z wykonania budżetu gminy Drawsko Pomorskie za rok 2019 stanowiącym załącznik Nr 2 do niniejszej uchwały.

§2. Uchwała wchodzi w życie z dniem podjęcia.

**SPRAWDZONO  
POD WZGLĘDEM  
FORMALNO-PRAWNYM**

**RADCA PRAWNY**

*Z. W.*  
Zbigniew Worsowicz  
K O - 3 6 2

## **Uzasadnienie**

Burmistrz Drawsko Pomorskiego, zgodnie z obowiązującymi przepisami przedłożył Radzie Miejskiej oraz Regionalnej Izbie Obrachunkowej w Szczecinie w ustawowym terminie:

- sprawozdanie z wykonania budżetu gminy Drawsko Pomorskie za rok 2019,
- informację o stanie mienia wg stanu na dzień 31 grudnia 2019 r.,
- sprawozdanie finansowe za rok 2019.

Wskazane wyżej sprawozdania oraz informacja o stanie mienia zostały omówione i rozpatrzone na posiedzeniu Komisji Rewizyjnej, która następnie wydała pozytywną opinię o wykonaniu budżetu gminy Drawsko Pomorskie za rok 2019.

Stosownie do przepisów ustawy o finansach publicznych, w art. 270 ust. 4 przewidziano, że sprawozdanie finansowe oraz sprawozdanie z wykonania budżetu organ stanowiący przyjmuje i zatwierdza jednocześnie. W związku z tym nie ma przeciwwskazań, aby owo zatwierdzenie nastąpiło jedną uchwałą.

Zatwierdzenia sprawozdania finansowego następuje w terminie do dnia 30 czerwca roku następującego po roku budżetowym.

Mając powyższe na uwadze proszę Wysoką Radę o przyjęcie projektu niniejszej uchwały.

Sporządził

*J. Jędrzejewska-Garbacz*

Nazwa i adres jednostki sprawozdawczej  Gmina Drawsko Pomorskie ul. Gen. Wł.Sikorskiego 41  78-500 DRAWSKO POMORSKIE	BILANS jednostki budżetowej i samorządowego zakładu budżetowego	Adresat: Regionalna Izba Obrachunkowa w Szczecinie
		Wysłać bez pisma przewodniego 7159024C6676CEE0 
Numer identyfikacyjny REGON  330920742	sporządzony na dzień 31-12-2019 r.	

AKTYWA	Stan na początek roku	Stan na koniec roku	PASYWA	Stan na początek roku	Stan na koniec roku
A Aktywa trwałe	163 803 840,57	186 022 550,14	A Fundusz	159 758 359,72	182 826 482,72
A.I Wartości niematerialne i prawne	20 442,54	57 391,47	A.I Fundusz jednostki	152 667 854,03	173 710 153,35
A.II Rzeczowe aktywa trwałe	134 505 594,90	149 626 826,05	A.II Wynik finansowy netto (+,-)	7 090 505,69	9 116 329,37
A.II.1 Środki trwałe	133 143 406,40	147 675 955,61	A.II.1 Zysk netto (+)	51 204 779,02	60 316 248,13
A.II.1.1 Grunty	28 906 363,39	33 055 266,52	A.II.2 Strata netto (-)	-44 114 273,33	-51 199 918,76
A.II.1.1.1 Grunty stanowiące własność jednostki samorządu terytorialnego, przekazane w użytkowanie wieczyste innym podmiotom	1 007 913,73	926 205,60	A.III Odpisy z wyniku finansowego (nadwyżka środków obrotowych) (-)	0,00	0,00
A.II.1.2 Budynek, lokale i obiekty inżynierii lądowej i wodnej	102 074 733,31	112 736 406,67	A.IV Fundusz mienia zlikwidowanych jednostek	0,00	0,00
A.II.1.3 Urządzenia techniczne i maszyny	1 483 345,56	1 385 961,88	B Fundusze placówek	0,00	0,00
A.II.1.4 Środki transportu	334 196,13	237 261,38	C Państwowe fundusze celowe	0,00	0,00
A.II.1.5 Inne środki trwałe	344 768,01	261 059,16	D Zobowiązania i rezerwy na zobowiązania	9 295 414,90	10 567 505,15
A.II.2 Środki trwałe w budowie (inwestycje)	1 362 188,50	1 950 870,44	D.I Zobowiązania długoterminowe	0,00	0,00
A.II.3 Zaliczka na środki trwałe w budowie (inwestycje)	0,00	0,00	D.II Zobowiązania krótkoterminowe	9 071 341,77	10 354 902,53
A.III Należności długoterminowe	224 073,13	212 602,62	D.II.1 Zobowiązania z tytułu dostaw i usług	455 649,63	841 440,35
A.IV Długoterminowe aktywa finansowe	29 053 730,00	36 125 730,00	D.II.2 Zobowiązania wobec budżetów	154 030,50	111 181,39
A.IV.1 Akcje i udziały	29 053 730,00	36 125 730,00	D.II.3 Zobowiązania z tytułu ubezpieczeń i innych świadczeń	868 977,76	844 222,07
A.IV.2 Inne papiery wartościowe	0,00	0,00	D.II.4 Zobowiązania z tytułu wynagrodzeń	1 527 959,11	1 572 079,15

Jadwiga Janina Jędrzejewska-Garbacz  
(główny księgowy)

BeSTia

2020-05-15  
(rok, miesiąc, dzień)

7159024C6676CEE0

Krzysztof Jan Czerwiński  
(kierownik jednostki)

A.IV.3 Inne długoterminowe aktywa finansowe	0,00	0,00	D.II.5 Pozostałe zobowiązania	5 380 288,97	6 307 653,55
A.V Wartość mienia zlikwidowanych jednostek	0,00	0,00	D.II.6 Sumy obce (depozytowe, zabezpieczenie wykonania umów)	180 445,36	141 482,42
B Aktywa obrotowe	5 249 934,05	7 371 437,73	D.II.7 Rozliczenia z tytułu środków na wydatki budżetowe i z tytułu dochodów budżetowych	0,00	368,46
B.I Zapasy	167 426,32	186 841,74	D.II.8 Fundusze specjalne	503 990,44	536 475,14
B.I.1 Materiały	167 426,32	186 841,74	D.II.8.1 Zakładowy Fundusz Świadczeń Socjalnych	503 990,44	536 475,14
B.I.2 Półprodukty i produkty w toku	0,00	0,00	D.II.8.2 Inne fundusze	0,00	0,00
B.I.3 Produkty gotowe	0,00	0,00	D.III Rezerwy na zobowiązania	0,00	0,00
B.I.4 Towary	0,00	0,00	D.IV Rozliczenia międzyokresowe	224 073,13	212 602,62
B.II Należności krótkoterminowe	4 726 048,14	6 845 030,32			
B.II.1 Należności z tytułu dostaw i usług	6 718,13	50 228,52			
B.II.2 Należności od budżetów	6 776,23	1 907,34			
B.II.3 Należności z tytułu ubezpieczeń i innych świadczeń	3 897,31	0,00			
B.II.4 Pozostałe należności	4 704 648,54	6 788 286,51			
B.II.5 Rozliczenia z tytułu środków na wydatki budżetowe i z tytułu dochodów budżetowych	4 007,93	4 607,95			
B.III Krótkoterminowe aktywa finansowe	333 889,57	311 795,84			
B.III.1 Środki pieniężne w kasie	0,00	0,00			
B.III.2 Środki pieniężne na rachunkach bankowych	333 889,57	311 643,99			
B.III.3 Środki pieniężne państwowego funduszu celowego	0,00	0,00			
B.III.4 Inne środki pieniężne	0,00	151,85			
B.III.5 Akcje lub udziały	0,00	0,00			
B.III.6 Inne papiery wartościowe	0,00	0,00			
B.III.7 Inne krótkoterminowe aktywa finansowe	0,00	0,00			

Jadwiga Janina Jędrzejewska-Garbacz  
(główny księgowy)

2020-05-15  
(rok, miesiąc, dzień)  
7159024C6676CEE0

Krzysztof Jan Czerwiński  
(kierownik jednostki)

BeSTia

B.IV Rozliczenia międzyokresowe	22 570,02	27 769,83			
<b>Suma aktywów</b>	<b>169 053 774,62</b>	<b>193 393 987,87</b>	<b>Suma pasywów</b>	<b>169 053 774,62</b>	<b>193 393 987,87</b>

Jadwiga Janina Jędrzejewska-Garbacz  
(główny księgowy)

BeSTia

2020-05-15  
(rok, miesiąc, dzień)

7159024C6676CEE0

Krzysztof Jan Czerwiński  
(kierownik jednostki)

**Wyjaśnienia do bilansu**


Jadwiga Janina Jędrzejewska-Garbacz  
(główny księgowy)

BeSTia

2020-05-15  
(rok, miesiąc, dzień)

7159024C6676CEE0

Krzysztof Jan Czerwiński  
(kierownik jednostki)

Nazwa i adres jednostki sprawozdawczej  Gmina Drawsko Pomorskie  ul. Gen. Wł. Sikorskiego 41  78-500 DRAWSKO POMORSKIE	<b>Wyciąg z danych zawartych w załączniku 'Informacja dodatkowa'</b>   sporządzony na dzień: <b>31-12-2019 r.</b>	Adresat:  Regionalna Izba Obrachunkowa w Szczecinie
Numer identyfikacyjny REGON  <b>330920742</b>		<b>BE26086C0EFC910D</b> 

II.	Dodatkowe informacje i objaśnienia obejmują w szczególności:	
	Wyszczególnienie	Kwota
1.7.	Kwota odpisu aktualizującego należności finansowe z tytułu pożyczek udzielonych ze środków budżetu JST utworzonego na podstawie art. 35b ust. 1 ustawy o rachunkowości - ujęta w poz. 1.7 Informacji dodatkowej	0,00
1.10.	kwotę zobowiązań w sytuacji gdy jednostka kwalifikuje umowy leasingu zgodnie z przepisami podatkowymi (leasing operacyjny), a według przepisów o rachunkowości byłby to leasing finansowy lub zwrotny z podziałem na kwotę zobowiązań z tytułu leasingu finansowego lub leasingu zwrotnego	0,00
1.10.1.	Łączna kwota zobowiązań z tytułu leasingu finansowego wykazana w pozycji 1.10	0,00
1.10.2.	Łączna kwota zobowiązań z tytułu leasingu zwrotnego wykazana w pozycji 1.10	0,00
1.12.	łączną kwotę zobowiązań warunkowych, w tym również udzielonych przez jednostkę gwarancji i poręczeń, także wekslowych, niewykazanych w bilansie, ze wskazaniem zobowiązań zabezpieczonych na majątku jednostki oraz charakteru i formy tych zabezpieczeń	981 115,68

Potwierdzenie za zgodność z danymi w Informacji dodatkowej

Jadwiga Janina Jędrzejewska-Garbacz  
(główny księgowy)

2020.05.15  
rok mies. dzień

Krzysztof Jan Czerwiński  
(kierownik jednostki)

**Wyciąg z danych zawartych w załączniku 'Informacja dodatkowa'**

Symbol	Wyszczególnienie	Uwaga JST
--------	------------------	-----------

Potwierdzenie za zgodność z danymi w Informacji dodatkowej

Jadwiga Janina Jędrzejewska-Garbacz  
(główny księgowy)

2020.05.15  
rok mies. dzień

Krzysztof Jan Czerwiński  
(kierownik jednostki)



## INFORMACJA DODATKOWA DO SPRAWOZDANIA FINANSOWEGO

### I. Wprowadzenie do sprawozdania finansowego, obejmuje w szczególności:

#### 1.1 Nazwa jednostki

**GMINA DRAWSKO POMORSKIE**

#### 1.2 Siedziba jednostki

**DRAWSKO POMORSKIE**

#### 1.3 Adres jednostki

**ul. Gen. Władysława Sikorskiego 41  
78-500 Drawsko Pomorskie**

#### 1.4 Podstawowy przedmiot działalności jednostki

**Kierowanie podstawowymi rodzajami działalności publicznej**

### 2. Wskazanie okresu objętego sprawozdaniem **01.01.2019 r. – 31.12.2019 r.**

3. Wskazanie, że sprawozdanie finansowe zawiera dane łączne, jeżeli w skład jednostki nadrzędnej lub jednostki samorządu terytorialnego wchodzi jednostki sporządzające samodzielne sprawozdania finansowe

**SPRAWOZDANIE ŁĄCZNE**

4. Omówienie przyjętych zasad (polityki) rachunkowości, w tym metod wyceny aktywów i pasywów (także amortyzacji)

Aktywa i pasywa wyceniane są przy uwzględnieniu nadrzędnych zasad rachunkowości, w sposób przewidziany Ustawą o rachunkowości.

Zasady stosowane w prowadzeniu ksiąg rachunkowych:

1. Wartości niematerialne i prawne wprowadza się do ewidencji w cenie nabycia, zaś otrzymane nieodpłatnie na podstawie decyzji właściwego organu w wartości określonej w decyzji, a otrzymane na podstawie darowizny w wartości rynkowej na dzień nabycia. Podatek VAT obciążający zakup ujmuje się w części nie podlegającej odliczeniu lub zwrotowi. Wartości niematerialne i prawne na dzień bilansowy wycenia się w wartości netto tj. pomniejszone o odpisy umorzeniowe ustalone na dzień bilansowy. Wartości niematerialne i prawne o wartości wyższej od wartości i ustalonej w przepisach o podatku dochodowym dla osób prawnych podlegają umorzeniu w wysokości 50% w skali rocznej. Wartości niematerialne i prawne zakupione ze środków na wydatki bieżące oraz stanowiące pierwsze wyposażenie nowych obiektów o wartości początkowej niższej od wymienionych w ustawie o podatku dochodowym od osób prawnych umarzone są w 100% w miesiącu przyjęcia do użytkowania.
2. Środki trwałe w dniu przyjęcia do użytkowania wycenia się :
  - w przypadku zakupu według cen nabycia lub ceny zakupu,
  - w przypadku wytworzenia we własnym zakresie według kosztu wytworzenia lub według wyceny dokonanej przez rzeczoznawcę
  - w przypadku ujawnienia w trakcie inwentaryzacji – według posiadanych dokumentów z uwzględnieniem zużycia a przy ich barku według wartości rynkowej z dnia nabycia
  - w przypadku nieodpłatnego otrzymania – według wartości rynkowej z dnia otrzymania, z uwzględnieniem stopnia dotychczasowego zużycia lub w wartości określonej w decyzji o przekazaniu.

Na dzień bilansowy środki trwałe (z wyjątkiem gruntów, których się nie umarza) wycenia się w wartości netto, tj. z uwzględnieniem odpisów umorzeniowych ustalonych na dzień bilansowy. Składniki majątkowe od wartości 10.000,00 zł są uznawane za środki trwałe, obejmowanymi ewidencją środków trwałych i podlegają amortyzacji za zasadach ogólnych. Środki trwałe umarza się przy zastosowaniu stawek określonych w przepisach o podatku dochodowym od osób

prawnych. Prawo wieczystego użytkowania umarza się przez okres 20 lat. Odpisów umorzeniowych dokonuje się począwszy od miesiąca następującego po miesiącu przyjęcia środka trwałego do używania.

3. Środki trwałe o wartości początkowej powyżej 500 złotych do kwoty określonej w przepisach podatkowych o charakterze wyposażenia podlegają ewidencji ilościowo –wartościowej natomiast pozostałe środki trwałe o wartości niższej lub równej 500 złotych podlegają ewidencji ilościowej. Pozostałe środki trwałe jednorazowo są spisane w koszty w miesiącu przyjęcia do używania.
4. Środki trwałe w budowie ( inwestycje) wycenia się w wysokości ogółu kosztów pozostających w bezpośrednim związku z ich nabyciem lub wytworzeniem.
5. Należności i udzielone pożyczki długoterminowe na dzień bilansowy wyceniane są w kwocie wymaganej zapłaty.
6. Długoterminowe aktywa finansowe na dzień bilansowy wyceniane są w cenie nabycia pomniejszone o odpisy z tytułu trwałej utraty wartości.
7. Materiały , które w momencie zakupu nie zostały przeznaczone do bezpośredniego zużycia lub na stanowisko pracy objęte są ewidencją ilościowo-wartościową. Rozchód materiałów dokonywany jest na podstawie sporządzanych protokołach zamontowania lub zużycia materiałów . Dla wyceny stanu przychodów i rozchodów materiałów przyjmuje się metodę „ pierwsze przyszło – pierwsze wyszło” z wyjątkiem materiałów wydawanych w dniu zakupu, które wpisuje się w koszty.
8. Należności krótkoterminowe wyceniane są w wartości nominalnej łącznie z podatkiem VAT, a na dzień bilansowy w wysokości wymaganej zapłaty, czyli łącznie z wymagalnymi odsetkami z zachowaniem zasady ostrożnej wyceny, tj. w wysokości netto czyli po pomniejszeniu o wartość ewentualnych odpisów aktualizujących dotyczących należności wątpliwych.
9. Środki pieniężne na rachunkach bankowych wycenia się według wartości nominalnej.
10. Rozliczenia międzyokresowe kosztów wycenia się na poziomie wartości nominalnej.
11. Zobowiązania wycenia się w kwocie wymagającej zapłaty.
12. Rezerwy wycenia się według wiarygodnie oszacowanej wartości

#### 5. Inne informacje

Inne istotne informacje w zakresie przyjętych zasad ( polityki) rachunkowości

1. Zwroty wydatków w tym samym roku budżetowym, co dokonany wydatek np. z tytułu wynagrodzeń, refundacji z tytułu prac społecznie-użytecznych, kosztów sądowych, odszkodowań, itp. zmniejszają wykonanie wydatków roku budżetowego.
2. Zwroty dokonanych wydatków budżetowych z poprzednich lat przyjmowane są na rachunek bieżący dochodów i podlegają odprowadzeniu na dochody budżetu Gminy.
3. W księgach rachunkowych ujmuje się wszystkie przychody i koszty danego okresu sprawozdawczego wynikające z zaistniałych zdarzeń gospodarczych w oparciu o przedłożone do 9-go dnia następnego miesiąca dowody księgowe w celu dotrzymania terminów sprawozdawczych .W przypadku, gdy faktury/rachunki lub inne dokumenty stanowiące dowód księgowy zostaną przedłożone do Referatu PBF po 9 dniu miesiąca następującego po miesiącu, w którym je wystawiono – nie ujmuje się ich w ewidencji kosztów i zobowiązań danego miesiąca. Dowody te ujmowane są w księgach rachunkowych w miesiącu ich dostarczenia do referatu PBF.
4. Do ksiąg rachunkowych danego roku obrotowego zgodnie z zasadą memoriału określoną w art. 6 ust.1 ustawy o rachunkowości ujmowane są wszystkie dowody księgowe obciążające dany rok obrotowy dostarczone w terminie umożliwiającym sporządzenie sprawozdań, tj. do 20 stycznia roku następnego.
5. W rocznych sprawozdaniach finansowych (bilansie) dowody księgowe, które wpłyną do referatu PBF do 10 marca roku następnego, należy ująć w księgach rachunkowych pod datą 31 grudnia roku poprzedniego.
6. Przyjmuje się zasadę, że w ciągu roku podlegają księgowaniu na koncie 640 koszty opłacane w roku bieżącym, a dotyczące roku następnego .
7. Wysokość odpisu aktualizującego ustala się poprzez zakwalifikowanie należności wymagalnej do przedziału czasowego zalegania z płatnością. Przedziałom czasowym okresów zalegania z płatnością przypisane są stawki procentowe odpisów aktualizujących wycenę należności według podanego algorytmu. Podział na okresy zalegania z płatnością na dzień 31 grudnia dla należności i przypisane im wartości odpisów aktualizujących są następujące:
  - 1) do 6 miesięcy – bez odpisu aktualizującego,
  - 2) powyżej 6 miesięcy do roku – odpis aktualizujący w wysokości 50% należności,
  - powyżej roku – odpis aktualizujący w wysokości 100% należności

II. Dodatkowe informacje i objaśnienia obejmują w szczególności:

1.1 Szczegółowy zakres zmian wartości grup rodzajowych środków trwałych, wartości niematerialnych i prawnych, zawierający stan tych aktywów na początek roku obrotowego, zwiększenia i zmniejszenia z tytułu: aktualizacji wartości, nabycia, rozchodu, przemieszczenia wewnętrznego oraz stan końcowy, a dla majątku amortyzowanego - podobne przedstawienie stanów i tytułów zmian dotychczasowej amortyzacji lub umorzenia przedstawiają poniższe tabele:

Tabela Nr 1

*Zmiana wartości początkowej wartości niematerialnych i prawnych*

Lp.	Wyszczególnienie (lista przykładowa)	Wartość początkowa – stan na początek roku obrotowego	Zwiększenia					Zmniejszenia					Wartość początkowa – stan na koniec roku obrotowego (3+8 – 13)
			Nabycie	Przemieszczenie wewnętrzne	Aktualizacja	Inne zwiększenia	Zwiększenia ogółem (4+5+6+7)	Rozchód	Przemieszczenie wewnętrzne	Aktualizacja	Inne zmniejszenia	Zmniejszenia ogółem (9+10+11+12)	
1	Licencje i prawa autorskie dotyczące oprogramowania komputerowego	67 227,60	12 408,84	0,00	0,00	0,00	12 408,84	0,00	0,00	0,00	0,00	0,00	79 636,44
2	programy komputerowe	221 894,99	42 914,70	0,00	0,00	0,00	42 914,70	0,00	0,00	0,00	0,00	0,00	264 809,69
3	Pozostałe wartości niematerialne i prawne	325 352,74	62 382,24	0,00	0,00	0,00	62 382,24	1 726,30	0,00	0,00	0,00	1 726,30	386 008,68
	<b>Wartości niematerialne i prawne – ogółem</b>	<b>614 475,33</b>	<b>117 705,78</b>	<b>0,00</b>	<b>0,00</b>	<b>0,00</b>	<b>117 705,78</b>	<b>1 726,30</b>	<b>0,00</b>	<b>0,00</b>	<b>0,00</b>	<b>1 726,30</b>	<b>730 454,81</b>

Tabela nr 2

*Zmiana wartości umorzenia wartości niematerialnych i prawnych*

Lp.	Wyszczególnienie (lista przykładowa)	Umorzenie – stan na początek roku obrotowego	Zwiększenia umorzenia					Zmniejszenia umorzenia					Umorzenie – stan na koniec roku obrotowego (3+8 – 13)
			Amortyzacja za rok obrotowy	Aktualizacja	Przemieszczenia wewnętrzne	Inne zwiększenia	Zwiększenia ogółem (4+5+6+7)	Rozchód	Przemieszczenie wewnętrzne	Aktualizacja	Inne zmniejszenia	Zmniejszenia ogółem (9+10+11+12)	
1	Licencje i prawa autorskie dotyczące oprogramowania komputerowego	54 766,22	7 153,93	0,00	0,00	0,00	7 153,93	0,00	0,00	0,00	0,00	0,00	61 920,15
2	Programy komputerowe	213 913,83	11 220,68	0,00	0,00	0,00	11 220,68	0,00	0,00	0,00	0,00	0,00	225 134,51
3	Pozostałe wartości niematerialne i prawne	325 352,74	62 382,24	0,00	0,00	0,00	62 382,24	1 726,30	0,00	0,00	0,00	1 726,30	386 008,68
	<b>Wartość umorzenia wartości niematerialnych i prawnych – ogółem</b>	<b>594 032,79</b>	<b>80 756,85</b>	<b>0,00</b>	<b>0,00</b>	<b>0,00</b>	<b>80 756,85</b>	<b>1 726,30</b>	<b>0,00</b>	<b>0,00</b>	<b>0,00</b>	<b>1 726,30</b>	<b>673 063,34</b>

Tabela Nr 3

## Zmiana wartości netto wartości niematerialnych i prawnych

Lp.	Wyszczególnienie (lista przykładowa)	Wartość netto wartości niematerialnych i prawnych na początek roku obrotowego (wartość początkowa minus umorzenie)	Wartość netto wartości niematerialnych i prawnych na koniec roku obrotowego (wartość początkowa minus umorzenie)
1	Licencje i prawa autorskie dotyczące oprogramowania komputerowego	12 461,38	17 716,29
2	Programy Komputerowe	7 981,16	39 675,18
3	Pozostałe wartości niematerialne i prawne	0,00	0,00
	<b>Wartość netto wartości niematerialnych i prawnych – ogółem</b>	<b>20 442,54</b>	<b>57 391,47</b>

Tabela nr 4

## Zmiana wartości początkowej środków trwałych

Lp.	Wyszczególnienie według grup rodzajowych	Wartość początkowa – stan na początek roku obrotowego	Zwiększenia					Zmniejszenia					Wartość początkowa – stan na koniec roku obrotowego (3+8 – 13)
			Nabycie	Przemieszczenia wewnętrzne	Aktualizacja	Inne zwiększenia	Zwiększenia ogółem (4+5+6+7)	Rozchód	Przemieszczenia wewnętrzne	Aktualizacja	Inne zmniejszenia	Zmniejszenia ogółem (9+10+11+12)	
1	Grunty	27 899 264,67	63 113,40	0,00	0,00	4 430 631,77	4 493 745,17	72 756,11	0,00	0,00	190 262,00	263 018,11	32 129 991,73
2	grunty stanowiące własność jst przekazane w użytkowanie wieczyste innym podmiotom	1 007 913,73	0,00	0,00	0,00	331 944,00	331 944,00	413 652,13	0,00	0,00	0,00	413 652,13	926 205,60
3	Budynki, lokale i obiekty inżynierii lądowej i wodnej	157 387 630,69	5 449 886,67	22 134 657,75	0,00	26 076 575,53	53 661 119,95	202 725,63	9 891 834,74	0,00	26 739 186,98	36 833 747,35	174 215 003,29
4	urządzenia techniczne i maszyny	5 411 000,32	261 493,37	521 214,89	0,00	81 280,25	863 988,51	123 988,22	14 461,84	0,00	569 555,24	708 005,30	5 566 983,53
5	środki transportu	2 350 108,60	0,00	1 154 715,08	0,00	141 723,80	1 296 438,88	0,00	106 852,80	0,00	0,00	106 852,80	3 539 694,68
6	inne środki trwałe	1 010 153,46	13 894,14	14 499,99	0,00	55 698,04	84 092,17	9 946,91	4 500,00	0,00	24 499,98	38 946,89	1 055 298,74
7	<b>Środki trwałe razem</b>	<b>195 066 071,47</b>	<b>5 788 387,58</b>	<b>23 825 087,71</b>	<b>0,00</b>	<b>31 117 853,39</b>	<b>60 731 328,68</b>	<b>823 069,00</b>	<b>10 017 649,38</b>	<b>0,00</b>	<b>27 523 504,20</b>	<b>38 364 222,58</b>	<b>217 433 177,57</b>
8	pozostałe środki trwałe	6 013 597,46	922 065,64	17 486,03	0,00	492 490,04	1 432 041,71	105 664,10	0,00	0,00	8 377,23	114 041,33	7 331 597,84
10	księgozbiory	428 295,51	50 701,50	0,00	0,00	1 847,60	52 549,10	43 746,02	0,00	0,00	0,00	43 746,02	437 098,59

Wartość początkowa środków trwałych – ogółem	201 507 964,44	6 761 154,72	23 842 573,74	0,00	31 612 191,03	62 215 919,49	972 479,12	10 017 649,38	0,00	27 531 881,43	38 522 009,93	225 201 874,00
--	----------------	--------------	---------------	------	---------------	---------------	------------	---------------	------	---------------	---------------	----------------

Tabela Nr 5

Zmiana wartości umorzenia środków trwałych

Lp.	Wyszczególnienie	Umorzenie – stan na początek roku obrotowego	Zwiększenia					Zmniejszenia					Umorzenie – stan na koniec roku obrotowego (3+8 – 13)
			Amortyzacja za rok obrotowy	Przemieszczenie wewnętrzne	Aktualizacja	Inne zwiększenia	Zwiększenia ogółem (4+5+6+7)	Rozchód	Przemieszczenia wewnętrzne	Aktualizacja	Inne zmniejszenia	Zmniejszenia ogółem (9+10+11+12)	
1	Grunty	815,01	115,80	0,00	0,00	0,00	115,80	0,00	0,00	0,00	0,00	0,00	930,81
2	grunty stanowiące własność jst przekazane w użytkowanie wieczyste innym podmiotom	1 414 996,67	63 338,23	0,00	0,00	0,00	63 338,23	0,00	0,00	0,00	1 478 334,90	1 478 334,90	0,00
3	Budynki, lokale i obiekty inżynierii lądowej i wodnej	53 994 622,15	5 137 682,04	8 079 301,77	0,00	5 770 680,54	18 987 664,35	172 065,43	2 695 459,57	0,00	8 551 829,86	11 419 354,86	61 562 931,64
4	urządzenia techniczne i maszyny	3 830 933,32	366 479,41	356 857,39	0,00	61 992,75	785 329,55	155 474,39	14 461,84	0,00	349 640,01	519 576,24	4 096 686,63
5	środki transportu	2 015 912,47	110 584,75	1 154 715,08	0,00	128 073,80	1 393 373,63	0,00	106 852,80	0,00	0,00	106 852,80	3 302 433,30
6	inne środki trwałe	665 385,45	95 769,66	12 666,66	0,00	55 698,04	164 134,36	9 946,91	4 500,00	0,00	20 833,32	35 280,23	794 239,58
	<b>Wartość umorzenia środków trwałych razem</b>	<b>61 922 665,07</b>	<b>5 773 969,89</b>	<b>9 603 540,90</b>	<b>0,00</b>	<b>6 016 445,13</b>	<b>21 393 955,92</b>	<b>337 486,73</b>	<b>2 821 274,21</b>	<b>0,00</b>	<b>10 400 638,09</b>	<b>13 559 399,03</b>	<b>69 757 221,96</b>
7	Pozostałe środki trwałe	6 013 597,46	989 797,37	17 486,03	0,00	424 758,31	1 432 041,71	105 664,10	0,00	0,00	8 377,23	114 041,33	7 331 597,84
9	księgozbiory	428 295,51	45 288,20	4 650,60	0,00	2 610,30	52 549,10	43 746,02	0,00	0,00	0,00	43 746,02	437 098,59
	<b>Wartość umorzenia środków trwałych – ogółem</b>	<b>68 364 558,04</b>	<b>6 809 055,46</b>	<b>9 625 677,53</b>	<b>0,00</b>	<b>6 443 813,74</b>	<b>22 878 546,73</b>	<b>486 896,85</b>	<b>2 821 274,21</b>	<b>0,00</b>	<b>10 409 015,32</b>	<b>13 717 186,38</b>	<b>77 525 918,39</b>

Tabela nr 6

*Zmiana wartości netto środków trwałych*

Lp.	Wyszczególnienie	Wartość netto środków trwałych na początek roku obrotowego (wartość początkowa minus umorzenie)	Wartość netto środków trwałych na koniec roku obrotowego (wartość początkowa minus umorzenie)
1	Grunty	27 874 569,66	32 105 180,92
2	grunty stanowiące własność jst przekazane w użytkowanie wieczyste innym podmiotom	1 007 913,73	3 505 059,60
3	Budynki ,lokale i obiekty inżynierii lądowej i wodnej	101 976 378,63	110 067 725,99
4	urządzenia techniczne i maszyny	1 584 955,15	1 488 372,81
5	środki transportu	354 821,22	248 557,13
6	inne środki trwałe	344 768,01	261 059,16
	<b>Środki trwałe razem</b>	<b>133 143 406,40</b>	<b>147 675 955,61</b>
7	pozostałe środki trwałe	0,00	0,00
8	księgozbiory	0,00	0,00
	<b>Środki trwałe</b>	<b>133 143 406,40</b>	<b>147 675 955,61</b>

1.2. aktualną wartość rynkową środków trwałych, w tym dóbr kultury - o ile jednostka dysponuje takimi informacjami

**Brak informacji**

1.3. kwotę dokonanych w trakcie roku obrotowego odpisów aktualizujących wartość aktywów trwałych odrębnie dla długoterminowych aktywów niefinansowych oraz długoterminowych aktywów finansowych

**Nie występuje**

1.4. wartość gruntów użytkowanych wieczysto przedstawia poniższa tabela:

Tabela nr 7

Lp.	Wyszczególnienie gruntów użytkowanych wieczysto – dane identyfikujące grunt, tj. lokalizacja, numer działki i powierzchnia	Wartość gruntów użytkowanych wieczysto – stan na początek roku obrotowego	Zwiększenia wartości gruntów użytkowanych wieczysto w ciągu roku obrotowego	Zmniejszenia wartości gruntów użytkowanych wieczysto w ciągu roku obrotowego	Stan wartości gruntów użytkowanych wieczysto na koniec roku obrotowego (3+4-5)
1	Działka zabudowana nr 83/19 o pow.01935ha położonej w obrębie 10 miasta drawska pom. przy ul. Starogrodzkiej 9	23 880,00	0,00	0,00	23 880,00
2	działka nr 197, pow.0, 806ha Mielenko Drawskie 47	0,00	94 080,00	0,00	94 080,00
3	Działka nr 108/11 powierzchnia 1,15ha Nętno 38	0,00	313 960,00	0,00	313 960,00
4	Działka nr 134/t pow. 0,6993ha Ostrowice 3	0,00	117 902,00	0,00	117 902,00
5	Działka Nr 257/15, obr. 06 Drawsko Pomorskie, pow.0,0425 ha	1 275,00	0,00	0,00	1 275,00
6	Działka Nr 392/2, obr. 06 Drawsko Pomorskie, pow.0,0500 ha	1 500,00	0,00	0,00	1 500,00
7	Działka Nr 421, obr. 06 Drawsko Pomorskie, pow.0,0632 ha	1 896,00	0,00	0,00	1 896,00
8	Działka Nr 467, obr. 06 Drawsko Pomorskie, pow.0,0615 ha	1 845,00	0,00	1 845,00	0,00
9	Działka Nr 107/2, obr. Suliszewo, pow.0,0600 ha	300,00	0,00	0,00	300,00
10	Działka Nr 2/7, obr. 14 Drawsko Pomorskie, pow.1,2792 ha	12 792,00	0,00	0,00	12 792,00
11	Działka Nr 27, obr. 12 Drawsko Pomorskie, pow.0,4591 ha	18 364,00	0,00	18 364,00	0,00
12	Działka Nr 311, obr. 12 Drawsko Pomorskie, pow.0,0019 ha	76,00	0,00	0,00	76,00
13	Działka Nr 54/6, obr. Mielenko Dr, pow.0,1500 ha	1 500,00	0,00	1 500,00	0,00
14	Działka Nr 36, obr. 06 Drawsko Pomorskie, pow.0,0695 ha	2 780,00	0,00	2 780,00	0,00
15	Działka Nr 130/8, obr. 06 Drawsko Pomorskie, pow.0,0827 ha	2 481,00	0,00	2 481,00	0,00
16	Działka Nr 268, obr. 06 Drawsko Pomorskie, pow.0,0680 ha	2 040,00	0,00	2 040,00	0,00
17	Działka Nr 276, obr. 06 Drawsko Pomorskie, pow.0,0475 ha	1 425,00	0,00	1 425,00	0,00
18	Działka Nr 299, obr. 06 Drawsko Pomorskie, pow.0,1501 ha	4 503,00	0,00	4 503,00	0,00
19	Działka Nr 391, obr. 06 Drawsko Pomorskie, pow.0,1330 ha	3 990,00	0,00	0,00	3 990,00

20	Działka Nr 395, obr. 06 Drawsko Pomorskie, pow.0,0900 ha	2 700,00	0,00	0,00	2 700,00
21	Działka Nr 408, obr. 06 Drawsko Pomorskie, pow.0,0524 ha	1 572,00	0,00	1 572,00	0,00
22	Działka Nr 422, obr. 06 Drawsko Pomorskie, pow.0,0687 ha	2 061,00	0,00	2 061,00	0,00
23	Działka Nr 431, obr. 06 Drawsko Pomorskie, pow.0,0717 ha	2 151,00	0,00	2 151,00	0,00
24	Działka Nr 447, obr. 06 Drawsko Pomorskie, pow.0,0660 ha	1 980,00	0,00	1 980,00	0,00
25	Działka Nr 449, obr. 06 Drawsko Pomorskie, pow.0,0653 ha	1 959,00	0,00	1 959,00	0,00
26	Działka Nr 450, obr. 06 Drawsko Pomorskie, pow.0,0705 ha	2 115,00	0,00	2 115,00	0,00
27	Działka Nr 461, obr. 06 Drawsko Pomorskie, pow.0,0650 ha	1 950,00	0,00	1 950,00	0,00
28	Działka Nr 529, obr. 06 Drawsko Pomorskie, pow.0,0645 ha	1 935,00	0,00	1 935,00	0,00
29	Działka Nr 562, obr. 06 Drawsko Pomorskie, pow.0,0625 ha	1 875,00	0,00	1 875,00	0,00
30	Działka Nr 759, obr. 06 Drawsko Pomorskie, pow.0,0423 ha	1 269,00	0,00	1 269,00	0,00
31	Działka Nr 23, obr. 07 Drawsko Pomorskie, pow.0,0484 ha	1 452,00	0,00	1 452,00	0,00
32	Działka Nr 24, obr. 07 Drawsko Pomorskie, pow.0,0515 ha	1 545,00	0,00	1 545,00	0,00
33	Działka Nr 26/2, obr. 07 Drawsko Pomorskie, pow.0,0560 ha	1 680,00	0,00	1 680,00	0,00
34	Działka Nr 125, obr. 07 Drawsko Pomorskie, pow.0,0023 ha	69,00	0,00	0,00	69,00
35	Działka Nr 99, obr. 10 Drawsko Pomorskie, pow.0,1075 ha	6 342,00	0,00	6 342,00	0,00
36	Działka Nr 106, obr. 10 Drawsko Pomorskie, pow.0,0500 ha	2 994,00	0,00	2 994,00	0,00
37	Działka Nr 180, obr. 10 Drawsko Pomorskie, pow.0,0305 ha	1 830,00	0,00	1 830,00	0,00
38	Działka Nr 203, obr. 10 Drawsko Pomorskie, pow.0,0313 ha	1 878,00	0,00	1 878,00	0,00
39	Działka Nr 12, obr. 11 Drawsko Pomorskie, pow.0,1640 ha	11 480,00	0,00	11 480,00	0,00
40	Działka Nr 50/1, obr. 11 Drawsko Pomorskie, pow.0,0534 ha	3 738,00	0,00	3 738,00	0,00
41	Działka Nr 79, obr. 11 Drawsko Pomorskie, pow.0,0502 ha	3 514,00	0,00	3 514,00	0,00
42	Działka Nr 83/3, obr. 11 Drawsko Pomorskie, pow.0,0357 ha	2 499,00	0,00	2 499,00	0,00



43	Działka Nr 95, obr. 11 Drawsko Pomorskie, pow.0,0232 ha	2 856,00	0,00	2 856,00	0,00
44	Działka Nr 96/1, obr. 11 Drawsko Pomorskie, pow.0,0398 ha	4 776,00	0,00	4 776,00	0,00
45	Działka Nr 179/4, obr. 11 Drawsko Pomorskie, pow.0,1727 ha	11 764,13	0,00	11 764,13	0,00
46	Działka Nr 183, obr. 11 Drawsko Pomorskie, pow.0,0273 ha	1 911,00	0,00	1 911,00	0,00
47	Działka Nr 322/3, obr. 11 Drawsko Pomorskie, pow.0,0329 ha	2 303,00	0,00	0,00	2 303,00
48	Działka Nr 409/1, obr. 11 Drawsko Pomorskie, pow.0,1021 ha	7 147,00	0,00	7 147,00	0,00
49	Działka Nr 42/2, obr. 12 Drawsko Pomorskie, pow.0,1159 ha	4 636,00	0,00	0,00	4 636,00
50	Działka Nr 100, obr. 12 Drawsko Pomorskie, pow.0,0693 ha	2 772,00	0,00	0,00	2 772,00
51	Działka Nr 125, obr. 12 Drawsko Pomorskie, pow.0,0704 ha	4 928,00	0,00	4 928,00	0,00
52	Działka Nr 147/3, obr. 12 Drawsko Pomorskie, pow.0,1082 ha	4 328,00	0,00	4 328,00	0,00
53	Działka Nr 158, obr. 12 Drawsko Pomorskie, pow.0,0797 ha	3 188,00	0,00	3 188,00	0,00
54	Działka Nr 159, obr. 12 Drawsko Pomorskie, pow.0,0838 ha	3 352,00	0,00	3 352,00	0,00
55	Działka Nr 166, obr. 12 Drawsko Pomorskie, pow.0,0773 ha	3 092,00	0,00	3 092,00	0,00
56	Działka Nr 174, obr. 12 Drawsko Pomorskie, pow.0,0846 ha	3 384,00	0,00	3 384,00	0,00
57	Działka Nr 185, obr. 12 Drawsko Pomorskie, pow.0,1739 ha	6 956,00	0,00	6 956,00	0,00
58	Działka Nr 188, obr. 12 Drawsko Pomorskie, pow.0,0757 ha	3 028,00	0,00	3 028,00	0,00
59	Działka Nr 191, obr. 12 Drawsko Pomorskie, pow.0,0367 ha	1 468,00	0,00	1 468,00	0,00
60	Działka Nr 192, obr. 12 Drawsko Pomorskie, pow.0,0422 ha	1 688,00	0,00	1 688,00	0,00
61	Działka Nr 193, obr. 12 Drawsko Pomorskie, pow.0,0484 ha	1 936,00	0,00	1 936,00	0,00
62	Działka Nr 194, obr. 12 Drawsko Pomorskie, pow.0,0464 ha	1 856,00	0,00	1 856,00	0,00
63	Działka Nr 200, obr. 12 Drawsko Pomorskie, pow.0,1713 ha	119 910,00	0,00	119 910,00	0,00
64	Działka Nr 209, obr. 12 Drawsko Pomorskie, pow.0,1250 ha	5 000,00	0,00	5 000,00	0,00
65	Działka Nr 223, obr. 12 Drawsko Pomorskie, pow.0,0977 ha	3 908,00	0,00	3 908,00	0,00

66	Działka Nr 228, obr. 12 Drawsko Pomorskie, pow.0,1377 ha	5 508,00	0,00	5 508,00	<b>0,00</b>
67	Działka Nr 289/3, obr. 12 Drawsko Pomorskie, pow.0,0865 ha	3 460,00	0,00	3 460,00	<b>0,00</b>
68	Działka Nr 303, obr. 12 Drawsko Pomorskie, pow.0,0679 ha	2 716,00	0,00	2 716,00	<b>0,00</b>
69	Działka Nr 23/12, obr. 14 Drawsko Pomorskie, pow.0,2213 ha	4 426,00	0,00	4 426,00	<b>0,00</b>
70	Działka Nr 241/1, obr. 12 Drawsko Pomorskie, pow.0,0768 ha	15 360,00	0,00	15 360,00	<b>0,00</b>
71	Działka Nr 137, obr. 11 Drawsko Pomorskie, pow.0,0237 ha	2 844,00	0,00	2 844,00	<b>0,00</b>
72	Działka Nr 138, obr. 11 Drawsko Pomorskie, pow.0,0188 ha	2 256,00	0,00	2 256,00	<b>0,00</b>
73	Działka Nr 139, obr. 11 Drawsko Pomorskie, pow.0,0676 ha	8 112,00	0,00	8 112,00	<b>0,00</b>
74	Działka Nr 176/38, obr. 06 Drawsko Pomorskie, pow.0,0955 ha	5 730,00	0,00	0,00	<b>5 730,00</b>
75	Działka Nr 127/1, obr. 06 Drawsko Pomorskie, pow.0,0016 ha	48,00	0,00	0,00	<b>48,00</b>
76	Działka Nr 128/1, obr. 06 Drawsko Pomorskie, pow.0,0016 ha	48,00	0,00	0,00	<b>48,00</b>
77	Działka Nr 176/10, obr. 06 Drawsko Pomorskie, pow.0,0031 ha	93,00	0,00	0,00	<b>93,00</b>
78	Działka Nr 176/8, obr. 06 Drawsko Pomorskie, pow.0,0032 ha	96,00	0,00	0,00	<b>96,00</b>
79	Działka Nr 176/9, obr. 06 Drawsko Pomorskie, pow.0,0030 ha	90,00	0,00	0,00	<b>90,00</b>
80	Działka Nr 403, obr. 06 Drawsko Pomorskie, pow.0,1470 ha	4 410,00	0,00	0,00	<b>4 410,00</b>
81	Działka Nr 168/2, obr. 11 Drawsko Pomorskie, pow.0,0042 ha	294,00	0,00	0,00	<b>294,00</b>
82	Działka Nr 215/1, obr. 11 Drawsko Pomorskie, pow.0,0042 ha	294,00	0,00	0,00	<b>294,00</b>
83	Działka Nr 314/1, obr. 11 Drawsko Pomorskie, pow.0,0031 ha	217,00	0,00	0,00	<b>217,00</b>
84	Działka Nr 355/1, obr. 11 Drawsko Pomorskie, pow.0,0031 ha	217,00	0,00	0,00	<b>217,00</b>
85	Działka Nr 477/1, obr. 11 Drawsko Pomorskie, pow.0,0030 ha	210,00	0,00	0,00	<b>210,00</b>
86	Działka Nr 129/6, obr. 12 Drawsko Pomorskie, pow.0,1050 ha	10 500,00	0,00	0,00	<b>10 500,00</b>
87	Działka Nr 6/2, obr. 19 Drawsko Pomorskie, pow.0,1242 ha	3 726,00	0,00	0,00	<b>3 726,00</b>

88	Działka Nr 278/36 obr. Gudowo, pow.0,1288 ha	257,60	0,00	0,00	<b>257,60</b>
89	Działka Nr 387/1 obr. Łabędzie, pow.0,1700 ha	1 700,00	0,00	0,00	<b>1 700,00</b>
90	Działka Nr 139/5 obr. Zarańsko, pow.0,1014 ha	1 014,00	0,00	0,00	<b>1 014,00</b>
91	Działka Nr 135/1, obr. 06 Drawsko Pomorskie, pow.0,0006 ha	30,00	0,00	0,00	<b>30,00</b>
92	Działka Nr 176/2, obr. 06 Drawsko Pomorskie, pow.0,5505 ha	27 525,00	0,00	0,00	<b>27 525,00</b>
93	Działka Nr 176/6, obr. 06 Drawsko Pomorskie, pow.0,1108 ha	3 324,00	0,00	0,00	<b>3 324,00</b>
94	Działka Nr 176/29, obr. 06 Drawsko Pomorskie, pow.0,0651 ha	3 255,00	0,00	0,00	<b>3 255,00</b>
95	Działka Nr 176/30, obr. 06 Drawsko Pomorskie, pow.0,0098 ha	490,00	0,00	0,00	<b>490,00</b>
96	Działka Nr 176/31, obr. 06 Drawsko Pomorskie, pow.0,0078 ha	390,00	0,00	0,00	<b>390,00</b>
97	Działka Nr 222/5, obr. 06 Drawsko Pomorskie, pow.0,3072 ha	9 216,00	0,00	0,00	<b>9 216,00</b>
98	Działka Nr 176/34, obr. 06 Drawsko Pomorskie, pow.0,5305 ha	26 525,00	0,00	0,00	<b>26 525,00</b>
99	Działka Nr 257/8, obr. 06 Drawsko Pomorskie, pow.0,0030 ha	90,00	0,00	0,00	<b>90,00</b>
100	Działka Nr 176/36, obr. 06 Drawsko Pomorskie, pow.0,0839 ha	5 034,00	0,00	0,00	<b>5 034,00</b>
101	Działka Nr 176/37, obr. 06 Drawsko Pomorskie, pow.0,0920 ha	5 520,00	0,00	0,00	<b>5 520,00</b>
102	Działka Nr 176/39, obr. 06 Drawsko Pomorskie, pow.0,0075ha	450,00	0,00	0,00	<b>450,00</b>
103	Działka Nr 176/41, obr. 06 Drawsko Pomorskie, pow.0,0074h a	444,00	0,00	0,00	<b>444,00</b>
104	Działka Nr 176/43, obr. 06 Drawsko Pomorskie, pow.0,0792 h a	4 752,00	0,00	0,00	<b>4 752,00</b>
105	Działka Nr 176/44, obr. 06 Drawsko Pomorskie, pow.0,1081 h a	6 486,00	0,00	0,00	<b>6 486,00</b>
106	Działka Nr 176/45, obr. 06 Drawsko Pomorskie, pow.0,0716 h a	4 296,00	0,00	0,00	<b>4 296,00</b>
107	Działka Nr 560, obr. 06 Drawsko Pomorskie, pow.0,0088 h a	264,00	0,00	0,00	<b>264,00</b>
108	Działka Nr 583, obr. 06 Drawsko Pomorskie, pow.0,0078 h a	234,00	0,00	0,00	<b>234,00</b>
109	Działka Nr 19/4, obr. 07 Drawsko Pomorskie, pow.0,0036 h a	108,00	0,00	0,00	<b>108,00</b>
110	Działka Nr 71, obr. 07 Drawsko Pomorskie, pow.0,0023 h a	69,00	0,00	0,00	<b>69,00</b>
111	Działka Nr 78, obr. 07 Drawsko Pomorskie, pow.0,0023 h a	69,00	0,00	0,00	<b>69,00</b>

112	Działka Nr 80, obr. 07 Drawsko Pomorskie, pow.0,0023 h a	69,00	0,00	0,00	<b>69,00</b>
113	Działka Nr 88, obr. 07 Drawsko Pomorskie, pow.0,0024 h a	72,00	0,00	0,00	<b>72,00</b>
114	Działka Nr 97, obr. 07 Drawsko Pomorskie, pow.0,0023 h a	69,00	0,00	0,00	<b>69,00</b>
115	Działka Nr 100, obr. 07 Drawsko Pomorskie, pow.0,0024 h a	72,00	0,00	0,00	<b>72,00</b>
116	Działka Nr 102, obr. 07 Drawsko Pomorskie, pow.0,0025 h a	75,00	0,00	0,00	<b>75,00</b>
117	Działka Nr 104, obr. 07 Drawsko Pomorskie, pow.0,0024 ha	72,00	0,00	0,00	<b>72,00</b>
118	Działka Nr 106, obr. 07 Drawsko Pomorskie, pow.0,0024 ha	72,00	0,00	0,00	<b>72,00</b>
119	Działka Nr 129, obr. 07 Drawsko Pomorskie, pow.0,0023 ha	184,00	0,00	0,00	<b>184,00</b>
120	Działka Nr 130, obr. 07 Drawsko Pomorskie, pow.0,0024 ha	72,00	0,00	0,00	<b>72,00</b>
121	Działka Nr 135, obr. 07 Drawsko Pomorskie, pow.0,0026 ha	78,00	0,00	78,00	<b>0,00</b>
122	Działka Nr 9/3 obr. 09 Drawsko Pomorskie, pow.0,0700 ha	5 600,00	0,00	0,00	<b>5 600,00</b>
123	Działka Nr 9/4 obr. 09 Drawsko Pomorskie, pow.0,0329 ha	2 632,00	0,00	0,00	<b>2 632,00</b>
124	Działka Nr 13/3 obr. 09 Drawsko Pomorskie, pow.0,0875 ha	2 625,00	0,00	0,00	<b>2 625,00</b>
125	Działka Nr 13/4 obr. 09 Drawsko Pomorskie, pow.0,0422 ha	1 266,00	0,00	0,00	<b>1 266,00</b>
126	Działka Nr 13/5 obr. 09 Drawsko Pomorskie, pow.0,5166 ha	15 498,00	0,00	0,00	<b>15 498,00</b>
127	Działka Nr 13/6 obr. 09 Drawsko Pomorskie, pow.0,8086 ha	24 258,00	0,00	0,00	<b>24 258,00</b>
128	Działka Nr 13/7 obr. 09 Drawsko Pomorskie, pow.0,0754 ha	2 262,00	0,00	0,00	<b>2 262,00</b>
129	Działka Nr 103/1 obr. 010 Drawsko Pomorskie, pow.0,0027 ha	162,00	0,00	0,00	<b>162,00</b>
130	Działka Nr 216/2 obr. 010 Drawsko Pomorskie, pow.0,3538 ha	24 766,00	0,00	0,00	<b>24 766,00</b>
131	Działka Nr 98/9 obr. 011 Drawsko Pomorskie, pow.0,0020 ha	140,00	0,00	0,00	<b>140,00</b>
132	Działka Nr 154/1 obr. 011 Drawsko Pomorskie, pow.0,0318 ha	3 180,00	0,00	0,00	<b>3 180,00</b>
133	Działka Nr 241/1 obr. 011 Drawsko Pomorskie, pow.0,0029 ha	203,00	0,00	0,00	<b>203,00</b>
134	Działka Nr 351/1 obr. 011 Drawsko Pomorskie, pow.0,1384 ha	9 688,00	0,00	0,00	<b>9 688,00</b>

135	Działka Nr 389/3 obr. 011 Drawsko Pomorskie, pow.0,0030 ha	210,00	0,00	0,00	<b>210,00</b>
136	Działka Nr 454 obr. 011 Drawsko Pomorskie, pow.0,0026 ha	182,00	0,00	0,00	<b>182,00</b>
137	Działka Nr 455 obr. 011 Drawsko Pomorskie, pow.0,0027 ha	189,00	0,00	0,00	<b>189,00</b>
138	Działka Nr 457 obr. 011 Drawsko Pomorskie, pow.0,0018 ha	126,00	0,00	0,00	<b>126,00</b>
139	Działka Nr 459 obr. 011 Drawsko Pomorskie, pow.0,0019 ha	133,00	0,00	0,00	<b>133,00</b>
140	Działka Nr 462 obr. 011 Drawsko Pomorskie, pow.0,0019 ha	133,00	0,00	0,00	<b>133,00</b>
141	Działka Nr 484 obr. 011 Drawsko Pomorskie, pow.0,0019 ha	133,00	0,00	0,00	<b>133,00</b>
142	Działka Nr 129/1 obr. 012 Drawsko Pomorskie, pow.0,0042 ha	168,00	0,00	0,00	<b>168,00</b>
143	Działka Nr 134/12 obr. 012 Drawsko Pomorskie, pow.0,0036 ha	144,00	0,00	0,00	<b>144,00</b>
144	Działka Nr 136/20 obr. 012 Drawsko Pomorskie, pow.0,0434 ha	1 736,00	0,00	0,00	<b>1 736,00</b>
145	Działka Nr 147/2 obr. 012 Drawsko Pomorskie, pow.0,0027 ha	108,00	0,00	0,00	<b>108,00</b>
146	Działka Nr 309 obr. 012 Drawsko Pomorskie, pow.0,0019 ha	76,00	0,00	0,00	<b>76,00</b>
147	Działka Nr 313 obr. 012 Drawsko Pomorskie, pow.0,0019 ha	76,00	0,00	0,00	<b>76,00</b>
148	Działka Nr 314 obr. 012 Drawsko Pomorskie, pow.0,0019 ha	76,00	0,00	0,00	<b>76,00</b>
149	Działka Nr 23/17 obr. 014 Drawsko Pomorskie, pow.0,0926 ha	1 852,00	0,00	0,00	<b>1 852,00</b>
150	Działka Nr 8/5 obr. 014 Drawsko Pomorskie, pow.3,6764 ha	73 528,00	0,00	0,00	<b>73 528,00</b>
151	Działka Nr 23/3 obr. 014 Drawsko Pomorskie, pow.0,0012 ha	24,00	0,00	0,00	<b>24,00</b>
152	Działka Nr 23/4 obr. 014 Drawsko Pomorskie, pow.0,0009 ha	18,00	0,00	0,00	<b>18,00</b>
153	Działka Nr 7/18 obr. Linowo, pow.0,2606 ha	5 212,00	0,00	0,00	<b>5 212,00</b>
154	Działka Nr 108/8 obr. Nętno, pow.0,0800 ha	800,00	0,00	0,00	<b>800,00</b>
155	Działka Nr 131 obr. Zagozd, pow.0,2900 ha	580,00	0,00	0,00	<b>580,00</b>
156	Działka Nr 222/8 obr. 06, Drawsko Pomorskie, pow.0,0144 ha	1 440,00	0,00	0,00	<b>1 440,00</b>
157	Działka Nr 366/8 obr.11, Drawsko Pomorskie, pow.0,0475 ha	4 750,00	0,00	0,00	<b>4 750,00</b>

158	Działka Nr 328/8 obr.11, Drawsko Pomorskie, pow.0,1004 ha	25 000,00	0,00	0,00	25 000,00
159	Działka Nr 328/4 obr.11, Drawsko Pomorskie, pow.0,0045 ha	1 125,00	0,00	0,00	1 125,00
160	Działka Nr 328/5 obr.11, Drawsko Pomorskie, pow.0,0220 ha	5 500,00	0,00	0,00	5 500,00
161	Działka Nr 328/9 obr.11, Drawsko Pomorskie, pow.0,0571ha	14 275,00	0,00	0,00	14 275,00
162	Działka Nr 328/10 obr.11, Drawsko Pomorskie, pow.0,0483ha	12 000,00	0,00	0,00	12 000,00
163	Działka Nr 176/50 obr.06, Drawsko Pomorskie, pow.0,0046ha	230,00	0,00	0,00	230,00
164	Działka Nr 176/47 obr.06, Drawsko Pomorskie, pow.0,0130 ha	650,00	0,00	0,00	650,00
165	Działka Nr 176/49 obr.06, Drawsko Pomorskie, pow.0,0575 ha	2 875,00	0,00	0,00	2 875,00
166	Działka Nr 216/11 obr.10, Drawsko Pomorskie, pow.0,1659 ha	11 613,00	0,00	0,00	11 613,00
167	Działka Nr 2/18 obr.07, Drawsko Pomorskie, pow.0,0024 ha	24,00	0,00	0,00	24,00
168	Działka Nr 122/4 obr.Gudowo, pow.0,1700 ha	5 100,00	0,00	0,00	5 100,00
169	Działka Nr 176/18 obr.06, Drawsko Pomorskie, pow.0,6649 ha	39 894,00	0,00	0,00	39 894,00
170	Działka Nr 176/27 obr.06, Drawsko Pomorskie, pow.0, 2909 ha	17 454,00	0,00	0,00	17 454,00
171	Działka Nr 176/27 obr.06, Drawsko Pomorskie, pow.0, 2909 ha	14 301,00	0,00	0,00	14 301,00
172	Działka Nr 297 obr.06, Drawsko Pomorskie, pow.0, 0475 ha	1 425,00	0,00	0,00	1 425,00
173	Działka Nr 394 obr.06, Drawsko Pomorskie, pow.0, 0935 ha	2 805,00	0,00	0,00	2 805,00
174	Działka Nr 366/4 obr. 11,Drawsko Pomorskie, pow.0, 0054 ha	850,00	0,00	0,00	850,00
175	Działka Nr 366/7 obr. 11,Drawsko Pomorskie, pow.0, 0137 ha	1 370,00	0,00	0,00	1 370,00
176	Działka Nr 10/2 obr. 14,Drawsko Pomorskie, pow.0,3858 ha	7 716,00	0,00	0,00	7 716,00
177	Działka Nr 222/9 obr. 06,Drawsko Pomorskie, pow.1,3874 ha	41 622,00	0,00	0,00	41 622,00
178	Działka Nr 222/10 obr. 06,Drawsko Pomorskie, pow.0,0163 ha	489,00	0,00	0,00	489,00
179	Działka Nr 222/11 obr. 06,Drawsko Pomorskie, pow.0,9166 ha	27 498,00	0,00	0,00	27 498,00
180	Działka Nr 222/12 obr. 06,Drawsko Pomorskie, pow.0,0016 ha	48,00	0,00	0,00	48,00
181	Działka Nr 176/52 obr. 06,Drawsko Pomorskie, pow.0,0408 ha	1 224,00	0,00	0,00	1 224,00

182	Działka Nr 176/51 obr. 06,Drawsko Pomorskie, pow.0,0928ha	2 784,00	0,00	0,00	2 784,00
183	Działka Nr 216/10 obr. 10,Drawsko Pomorskie, pow.0,2304 ha	16 128,00	0,00	0,00	16 128,00
184	Działka Nr 52 obr. 11,Drawsko Pomorskie, pow.0,0583 ha	6 996,00	0,00	0,00	6 996,00
185	Działka Nr 176/28 obr. 06,Drawsko Pomorskie, pow.0,2546 ha	12 705,00	0,00	0,00	12 705,00
186	Działka Nr 222/6 obr. 06,Drawsko Pomorskie, pow.0,0541 ha	4 328,00	0,00	0,00	4 328,00
187	Działka Nr 257/23 obr. 06,Drawsko Pomorskie, pow.0,0595 ha	4 760,00	0,00	0,00	4 760,00
188	Działka Nr 257/32 obr. 06,Drawsko Pomorskie, pow.0,2884 ha	23 072,00	0,00	0,00	23 072,00
189	Działka Nr 129/7 obr. 12,Drawsko Pomorskie, pow.0,0977 ha	9 770,00	0,00	0,00	9 770,00
190	Działka Nr 257/37 obr. 06,Drawsko Pomorskie, pow.0,0610 ha	4 880,00	0,00	0,00	4 880,00
191	Działka Nr 257/36 obr. 06,Drawsko Pomorskie, pow.0,0738 ha	5 904,00	0,00	0,00	5 904,00
192	Działka Nr 176/48 obr. 06,Drawsko Pomorskie, pow.0,0190 ha	950,00	0,00	0,00	950,00
193	Działka Nr 25 obr. 7,Drawsko Pomorskie, pow.0,0503 ha	0,00	1 509,00	1 509,00	0,00
194	Działka Nr 209 obr. 10,Drawsko Pomorskie, pow.0,0310 ha	0,00	1 860,00	1 860,00	0,00
195	Działka Nr 160 obr. 6, Drawsko Pomorskie, pow.0,1522 ha	0,00	4 566,00	4 566,00	0,00
196	Działka Nr 102/3 obr. 6; Drawsko Pomorskie pow.0,0789 ha	0,00	3 192,00	3 192,00	0,00
197	Działka Nr 16/2 obr. 11; Drawsko Pomorskie, pow.0,0821ha	0,00	5 747,00	5 747,00	0,00
198	Działka Nr 341 obr. 06; Drawsko Pomorskie, pow.0,1056 ha	0,00	3 168,00	3 168,00	0,00
199	Działka Nr 142 obr. 10; Drawsko Pomorskie, pow.0,0335 ha	0,00	2 010,00	2 010,00	0,00
200	Działka Nr 39, obr.6; Drawsko Pomorskie, pow. 0,1252 ha	0,00	5 008,00	5 008,00	0,00
201	Działka Nr 40/1, obr.6; Drawsko Pomorskie, pow. 0,1142 ha	0,00	4 568,00	4 568,00	0,00
202	Działka Nr 40/2, obr.6; Drawsko Pomorskie, pow. 0,0043 ha	0,00	215,00	215,00	0,00
203	Działka Nr 47, obr.6; Drawsko Pomorskie, pow. 0,1360 ha	0,00	5 440,00	5 440,00	0,00
204	Działka Nr 286, obr.6; Drawsko Pomorskie, pow. 0,0475 ha	0,00	1 425,00	1 425,00	0,00

205	Działka Nr 290/3, obr.12 Drawsko Pomorskie, pow. 0,0903 ha	0,00	3 612,00	3 612,00	0,00
206	Działka Nr 311, obr.6 Drawsko Pomorskie, pow. 0,0968 ha	0,00	2 904,00	2 904,00	0,00
207	Działka Nr 15, obr.11; Drawsko Pomorskie, pow. 0,0801 ha	0,00	5 607,00	5 607,00	0,00
208	Działka Nr 208, obr.10; Drawsko Pomorskie, pow. 0,0301 ha	0,00	5 418,00	5 418,00	0,00
209	Działka Nr 171, obr.10; Drawsko Pomorskie, pow. 0,0445 ha	0,00	2 670,00	2 670,00	0,00
210	Działka Nr 35, obr.11; Drawsko Pomorskie, pow. 0,0602 ha	0,00	4 340,00	4 340,00	0,00
211	Działka Nr 347, obr.6; Drawsko Pomorskie, pow. 0,0942 ha	0,00	2 772,00	2 772,00	0,00
212	Działka Nr 70, obr.6; Drawsko Pomorskie, pow. 0,1230 ha	0,00	4 920,00	4 920,00	0,00
213	Działka Nr 83, obr.6; Drawsko Pomorskie, pow. 0,1247 ha	0,00	4 988,00	4 988,00	0,00
214	Działka Nr 90/2, obr.6; Drawsko Pomorskie, pow. 0,0610 ha	0,00	2 440,00	0,00	2 440,00
215	Działka Nr 52, obr.12; Drawsko Pomorskie, pow. 0,3799 ha	0,00	15 196,00	0,00	15 196,00
216	Działka Nr 23/18, obr.14; Drawsko Pomorskie, pow. 0,0019 ha	0,00	38,00	0,00	38,00
217	Działka Nr 114/2, obr.6; Drawsko Pomorskie, pow. 0,0309 ha	0,00	927,00	0,00	927,00
218	Działka Nr 240/2, obr.11; Drawsko Pomorskie, pow. 0,0002 ha	0,00	14,00	0,00	14,00
219	Działka Nr 109/2, obr.11; Drawsko Pomorskie, pow. 0,0020 ha	0,00	60,00	0,00	60,00
220	Działka Nr 60/2, obr.7; Drawsko Pomorskie, pow. 0,0171 ha	0,00	171,00	0,00	171,00
221	Działka Nr 59/1, obr.7; Drawsko Pomorskie, pow. 1,9070 ha	0,00	19 070,00	0,00	19 070,00
222	Działka Nr 59/4, obr.7; Drawsko Pomorskie, pow. 0,7973 ha	0,00	7 973,00	0,00	7 973,00
223	Działka Nr 37/1, obr.7; Drawsko Pomorskie, pow. 1,7046 ha	0,00	17 046,00	0,00	17 046,00
224	Działka Nr 38/1, obr.7; Drawsko Pomorskie, pow. 1,8449 ha	0,00	18 449,00	0,00	18 449,00
225	Działka Nr 38/2, obr.7; Drawsko Pomorskie, pow. 1,2371 ha	0,00	12 371,00	0,00	12 371,00
226	Działka Nr 204, obr.10; Drawsko Pomorskie, pow. 0,0305 ha	0,00	1 830,00	1 830,00	0,00



227	Działka Nr 184, obr.10; Drawsko Pomorskie, pow. 0,0315 ha	0,00	1 890,00	1 890,00	0,00
228	Działka Nr 36/6, obr.Ostrowice, pow. 4,86 ha	0,00	152 750,00	0,00	152 750,00
229	Działka Nr 250/2, obr.Ostrowice, pow. 0,04 ha	0,00	5 780,00	0,00	5 780,00
	<b>Razem grunty oddane w użytkowanie wieczyste</b>	<b>1 031 793,73</b>	<b>857 886,00</b>	<b>413 652,13</b>	<b>1 476 027,60</b>
1	Prawo użytkowania wieczystego - Działka Nr 90/2 obr. 12; Drawsko Pomorskie, pow.0,0058 ha	920,00			920
2	Prawo użytkowania wieczystego - Działka Nr 83/20 obr. 10; Drawsko Pomorskie, pow.45 m2	1 260,00			1260
3	Prawo użytkowania wieczystego - Działka Nr 379/9 obr. 11; Drawsko Pomorskie, pow.19,4 m2	135,80			135,8
	<b>Razem prawo użytkowania wieczystego</b>	<b>2 315,80</b>	<b>0,00</b>	<b>0,00</b>	<b>2 315,8</b>

1.5. wartość niemortyzowanych lub nieumarzanych przez jednostkę środków trwałych, używanych na podstawie umów najmu, dzierżawy i innych umów, w tym z tytułu umów leasingu

Lp.	Wyszczególnienie niemortyzowanych lub nieumarzanych przez jednostkę środków trwałych, używanych na podstawie umów najmu, dzierżawy i innych umów, w tym z tytułu umów leasingu	Wartość na początek roku obrotowego	Zwiększenia w ciągu roku obrotowego	Zmniejszenia w ciągu roku obrotowego	Wartość na koniec roku obrotowego (3+4 – 5)
1	Tablet Huawei T3-10-projekt „System obsługi wsparcia finansowanego ze środków PFRON”	0,00	1 303,80	0,00	1 303,80
2	Tablet Huawei T3-10-projekt „System obsługi wsparcia finansowanego ze środków PFRON”	0,00	1 303,80	0,00	1 303,80
3	Tablet Huawei T3-10-projekt „System obsługi wsparcia finansowanego ze środków PFRON”	0,00	1 303,80	0,00	1 303,80
4	Tablet Huawei T3-10-projekt „System obsługi wsparcia finansowanego ze środków PFRON”	0,00	1 303,80	0,00	1 303,80
5	Tablet Huawei T3-10-projekt „System obsługi wsparcia finansowanego ze środków PFRON”	0,00	1 303,80	0,00	1 303,80
6	Tablet Huawei T3-10-projekt „System obsługi wsparcia finansowanego ze środków PFRON”	0,00	1 303,80	0,00	1 303,80
7	Tablet Huawei T3-10-projekt „System obsługi wsparcia finansowanego ze środków PFRON”	0,00	1 303,80	0,00	1 303,80
8	Terminal mobilny Acer TMB113-Ministerstwo Pracy i Polityki Społecznej	0,00	1 469,28	0,00	1 469,28

9	Terminal mobilny Acer TMB113-Ministerstwo Pracy i Polityki Społecznej	0,00	1 469,28	0,00	1 469,28
10	Komputer NTT Business WA800W-Ministerstwo Pracy i Polityki Społecznej	0,00	2 988,90	0,00	2 988,90
11	Urządzenie wielofunkcyjne Microsoft Windows 8.1 -Ministerstwo Pracy i Polityki Społecznej	0,00	923,73	0,00	923,73
12	Zasilacz UPS GT Power Box -Ministerstwo Pracy i Polityki Społecznej	0,00	322,26	0,00	322,26
	<b>Ogółem</b>	<b>0,00</b>	<b>16 300,05</b>	<b>0,00</b>	<b>16 300,05</b>

1.6. liczbę oraz wartość posiadanych papierów wartościowych, w tym akcji i udziałów oraz dłużnych papierów wartościowych przedstawia poniższa tabela:

Tabela Nr 8

Lp.	Wyszczególnienie papierów wartościowych z podziałem na ich rodzaje, np. akcje, udziały, dłużne papiery wartościowe i inne papiery wartościowe	Stan na początek roku obrotowego		Zwiększenia w ciągu roku obrotowego		Zmniejszenia w ciągu roku obrotowego		Stan na koniec roku obrotowego	
		Ilość	Wartość	Ilość	Wartość	Ilość	Wartość	Ilość (3+5 – 7)	Wartość (4+6 – 8)
1	Udziały - Zakład wodociągów i Kanalizacji w Drawsku Pomorskim	24 094	24 094 000,00	7 072	7 072 000,00			31 166	31 166 000,00
2	Udziały - Towarzystwo Budownictwa Społecznego w Drawsku Pomorskim	355	2 529 730,00					355	2 529 730,00
3	Udziały - Zakład Energetyki Ciepłej w Drawsku Pomorskim	24 300	2 430 000,00					24 300	2 430 000,00
	<b>Ogółem</b>	<b>48 749</b>	<b>29 053 730,00</b>	<b>7 072</b>	<b>7 072 000,00</b>			<b>55 821</b>	<b>36 125 730,00</b>

1.7. dane o odpisach aktualizujących wartość należności, ze wskazaniem stanu na początek roku obrotowego, zwiększeniach, wykorzystaniu, rozwiązaniu i stanie na koniec roku obrotowego, z uwzględnieniem należności finansowych JST (stan pożyczek zagrożonych) przedstawia poniższa tabela:

Tabela Nr 9

Lp.	Wyszczególnienie według grup należności	Stan odpisów aktualizujących na początek roku obrotowego	Zwiększenia odpisów aktualizujących w ciągu roku obrotowego	Zmniejszenia odpisów aktualizujących w ciągu roku obrotowego			Stan odpisów aktualizujących na koniec roku obrotowego (3+4-7)
				Wykorzystanie	Rozwiązanie odpisów aktualizujących (uznanie odpisów za zbędne)	Zmniejszenia – razem (5+6)	
1	Oplaty cmentarne	697,10	0,00	0,00	697,10	697,10	0,00
2	z tytułu usług komunalnych - sprzątanie chodnika	585,85	0,00	0,00	585,85	585,85	0,00
3	z tytułu usług komunalnych- wywóz nieczystości płynnych	273,50	0,00	0,00	273,50	273,50	0,00
4	dłużnicy zaliczka alimentacyjna	1 050 655,04	0,00	55 230,48	0,00	55 230,48	995 424,56
5	dłużnicy fundusz alimentacyjny	7 734 269,16	403 844,82	0,00	0,00	0,00	8 138 113,98
6	dłużnicy świadczenia z pomocy społecznej ,ś. rodzinne i wychowawcze	188 159,14	0,00	6 847,29	0,00	6 847,29	181 311,85
7	odpłatność za wyżywienie w przedszkolu	0,00	377,68	0,00	0,00	0,00	377,68
8	Odpłatność za wyżywienie w szkole	0,00	314,99	0,00	0,00	0,00	314,99
9	podatek od środków transportowych os.fiz.	60 014,91	30 402,25	3 963,00	3 654,86	7 617,86	82 799,30
10	podatek od środków transportowych os. Prawne	2 743,00	4 089,97	2 887,00	0,00	2 887,00	3 945,97
11	podatek od nieruchomości os. fizyczne	85 455,06	34 256,58	5 673,06	4 690,64	10 363,70	109 347,94
12	podatek od nieruchomości os .prawne	92 187,44	189 635,36	0,00	70 892,76	70 892,76	210 930,04
13	wieczyste użytkowanie gruntów - os.fizyczne	8 835,90	3 375,29	0,00	7,24	7,24	12203,95
14	wieczyste użytkowanie gruntów - os.prawne	4,16	0,02	0,00	1,73	1,73	2,45
15	sprzedaż mienia	4,77	3 436,01	0,00	0,30	0,30	3 440,48
16	wynajem sali sportowej	3,05	0,00	0,00	1,96	1,96	1,09
17	łącznie zobowiązania pieniężne	173 522,65	133 352,06	12 790,45	12 495,87	25 286,32	281 588,39
18	podatek rolny	102,54	2 607,93	0,00	102,54	102,54	2 607,93

19	zajęcie pasa drogowego os. fizyczne	36,32	266,25	0,00	35,10	35,10	267,47
20	zajęcie pasa drogowego os. prawne	1 307,63	429,77	0,00	0,00	0,00	1 737,40
21	czynsz mieszk. os. fizyczne gm. Ostrowice	0,00	16 050,31	0,00	0,00	0,00	16 050,31
22	podatek leśny	0,00	6,00	0,00	0,00	0,00	6,00
23	czynsz dzierżawny stawy wodne	0,08	0,58	0,00	0,00	0,00	0,66
24	wynajem sali sport. Mielenko	0,00	1,23	0,00	0,00	0,00	1,23
25	wynajem boiska	4 460,87	146,57	0,00	0,98	0,98	4 606,46
26	dostarczanie wody Ostrowice	0,00	145 963,72	0,00	0,00	0,00	145 963,72
27	wpływy ze sprzedaży	12,47	0,00	0,00	11,32	11,32	1,15
28	zwrot dotacji	129 613,42	6 400,50	0,00	0,00	0,00	136 013,92
29	dzierżawa działek handlowych	1 095,16	448,84	0,00	837,76	837,76	706,24
30	czynsz dzierżawny rolnicy	23 690,98	995,51	0,00	0,00	0,00	24 686,49
31	czynsz dzierżawny ogródek, działka	272,08	266,95	0,00	96,81	96,81	442,22
32	czynsze za garaże	795,52	396,80	0,00	795,35	795,35	396,97
33	czynsz dzierżawny osob. prawne	92,75	189,67	0,00	2,10	2,10	280,32
34	grzywna nałożona w drodze mandatu	33 509,01	1 224,73	7 578,90	0,00	7 578,90	27 154,84
35	zwrot niewykorz. dotacji	0,00	5 008,00	0,00	0,00	0,00	5 008,00
36	wynajem budynku gm. Park Chopina	0,00	0,15	0,00	0,00	0,00	0,15
37	materiały promocyjne	0,00	1,26	0,00	0,00	0	1,26
38	opłata za przygotowanie nieruchomości do sprzedaży	5,93	7,02	0,00	0,00	0,00	12,95
39	pod. od nieruch. os. prawne należn. długoterm.	133 431,00	0,00	0,00	66 941,00	66 941,00	66 490,00
40	opłata adiacencka	7 680,94	5 051,91	0,00	7 658,51	7 658,51	5 074,34
41	wpływy za prow. KZP	0,13	0,17	0,00	0,00	0,00	0,30
42	przekształcenie wieczystego użytkowania gruntów	40,45	43,98	0,00	0,42	0,42	84,01

43	opłata sprzedaż gruntów	13 919,65	1,65	0,00	2 501,70	2 501,70	11 419,60
44	Dostarczanie wody os. prawne gm. Ostrowice	0,00	899,24	0,00	0,00	0,00	899,24
45	opłata za zezwolenie na sprzedaż alkoholu	0,26	0,28	0,00	0,00	0,00	0,54
46	sprzedaż mieszkań- dopłata bonifikata	0,00	0,39	0,00	0,00	0,00	0,39
47	zużycie energii os. prawne gm. Ostrowice	0,00	38,70	0,00	0,00	0,00	38,70
48	zużycie energii os. fiz. gm. Ostrowice	0,00	1 970,05	0,00	0,00	0,00	1 970,05
49	podatek od nieruch. Hipoteka, zastaw skarbowy	142 457,83	8 239,01	0,00	7 639,50	7 639,50	143 057,34
50	opłata prolongacyjna	109,00	0,00	0,00	0,00	0,00	109,00
51	opłata za wyn. świetlicy	361,48	14,76	0,00	0,00	0	376,24
52	pod.od środ. tran.hipoteka , zastaw	20 237,00	1 219,00	0,00	0,00	0,00	21 456,00
53	dzierzawa działki na cele zielone	5,32	0,75	0,00	4,82	4,82	1,25
54	wieczyste użytkow.os. z działalnos.	5,87	843,77	0,00	0,00	0,00	849,64
55	dow.n ieczzyst do oczyszcz.gm. Ostrowice	0,00	342,54	0,00	0,00	0,00	342,54
56	podatek rolny hipoteka zastaw	163 972,81	12 418,77	0,00	1 096,50	1 096,50	175 295,08
57	wynajem hali sport. w Gimnazjum	0,00	3,40	0,00	0,00	0,00	3,40
58	opłata za parkowanie os. fizyczne	4 674,10	785,95	0,00	0,00	0,00	5 460,05
59	opłata za parkowanie os. prawne	1 000,00	0,00	0,00	235,40	235,40	764,60
60	wieczyste użytkowanie hipoteka zastaw	7 172,44	326,94	0,00	0,00	0,00	7 499,38
61	pod.od środ. tran.hipoteka , zastaw	145 766,49	8 676,00	0,00	881,58	881,58	153 560,91
62	pod.od nieruch. Hipoteka zastaw	93 084,00	5 864,00	0,00	0,00	0,00	98 948,00
63	odpady komunalne hipoteka, zastaw	1 704,31	0,00	0,00	349,31	349,31	1 355,00
64	opłata za odpady komunalne os. fizyczne	101 608,56	99 062,24	10 527,80	7 158,34	17 686,14	182 984,66
65	opłata za odpady komunalne os.prawne	65 406,21	4 735,64	0,00	7,50	7,50	70 134,35
66	opłata za wysypisko os.prawne	2 168,92	62,92	0,00	0,00	0,00	2 231,84
	<b>Ogółem</b>	<b>10 497 212,26</b>	<b>1 134 098,88</b>	<b>105 497,98</b>	<b>189 658,35</b>	<b>295 156,33</b>	<b>11 336 154,81</b>

1.8. dane o stanie rezerw według celu ich utworzenia na początek roku obrotowego, zwiększeniach wykorzystaniu, rozwiązaniu i stanie końcowym

**Nie występują**

1.9. podział zobowiązań długoterminowych według pozycji bilansu o pozostałym od dnia bilansowego, przewidywanym umową lub wynikającym z innego tytułu prawnego, okresie spłaty przedstawia poniższa tabela:

Tabela Nr 10

Lp.	Wyszczególnienie zobowiązań według pozycji bilansu	Okres spłaty							
		Powyżej 1 roku do 3 lat		Powyżej 3 do 5 lat		Powyżej 5 lat		Razem	
		Według stanu na:							
		początek roku obrotowego	koniec roku obrotowego	początek roku obrotowego	koniec roku obrotowego	początek roku obrotowego	koniec roku obrotowego	początek roku obrotowego	koniec roku obrotowego
1	kredyt udzielony przez PKO BP	5 964 833,00	3 014 833,00	500 000,00		0,00	0,00	6 464 833,00	3 014 833,00
2	kredyt udzielony przez ING Bank Śląski	5 805 324,00	3 700 000,00	500 000,00		0,00	0,00	6 305 324,00	3 700 000,00
3	kredyt udzielony przez Bank Polskiej Spółdzielczości	1 200 000,00	2 600 000,00	2 900 000,00	1 400 000,00	0,00	0,00	4 100 000,00	4 000 000,00
4	kredyt udzielony przez Bank Gospodarstwa Krajowego	214 285,72	621 428,57	500 000,00	3 442 857,14	285 714,28	1 500 000,00	1 000 000,00	5 564 285,71
	<b>Ogółem</b>	<b>13 184 442,72</b>	<b>9 936 261,57</b>	<b>4 400 000,00</b>	<b>4 842 857,14</b>	<b>285 714,28</b>	<b>1 500 000,00</b>	<b>17 870 157,00</b>	<b>16 279 118,71</b>

Zobowiązania długoterminowe ujęte są w bilansie z wykonania budżetu jst.

1.10. kwotę zobowiązań w sytuacji gdy jednostka kwalifikuje umowy leasingu zgodnie z przepisami podatkowymi (leasing operacyjny), a według przepisów o rachunkowości byłby to leasing finansowy lub zwrotny z podziałem na kwotę zobowiązań z tytułu leasingu finansowego lub leasingu zwrotnego

**Nie występują**

1.11. łączną kwotę zobowiązań zabezpieczonych na majątku jednostki ze wskazaniem charakteru i formy tych zabezpieczeń

**Nie występują**

1.12. łączną kwotę zobowiązań warunkowych, w tym również udzielonych przez jednostkę gwarancji i poręczeń, także wekslowych, niewykazanych w bilansie, ze wskazaniem zobowiązań zabezpieczonych na majątku jednostki oraz charakteru i formy tych zabezpieczeń przedstawia poniższa tabela:

Tabela Nr 11

Lp.	Wyszczególnienie według rodzaju zobowiązań warunkowych	Wartość zobowiązań warunkowych według stanu na:	
		początek roku obrotowego	koniec roku obrotowego
1	Poręczenie kredytu dla Towarzystwa Budownictwa społecznego w Drawsku Pom.	838 441,53	812 857,76
2	Poręczenie kredytu dla Zakładu Wodociągów i Kanalizacji w Drawsku Pomorskim	392 573,82	168 257,92
	<b>Ogółem</b>	<b>1 231 015,35</b>	<b>981 115,68</b>

1.13. wykaz istotnych pozycji czynnych i biernych rozliczeń międzyokresowych w tym kwotę czynnych rozliczeń międzyokresowych kosztów stanowiących różnicę między wartością otrzymanych finansowych składników aktywów a zobowiązaniem zapłaty za nie przedstawia poniższa tabela:

Tabela nr 12

Lp.	Wyszczególnienie rodzaju rozliczeń międzyokresowych	Wartość rozliczeń międzyokresowych według stanu na:	
		początek roku obrotowego	koniec roku obrotowego
	<b>Rozliczenia międzyokresowe czynne kosztów</b>		
1	ubezpieczenia majątkowe	9 126,04	10 340,70
2	podpis elektroniczny	0,00	0,00
3	kompendium wiedzy Dyrektora	0,00	500,60
4	prenumerata czasopism	4 288,89	4 293,08
5	abonament radiowy	151,20	907,20
6	terminal danych instalacja programu	2 109,45	0,00
7	licencja systemu majątek trwałe	2 429,25	0,00
8	naklejki na druki na odzież roboczą	774,90	0,00
9	Ubezpieczenie NW członków OSP	630,00	536,66
10	dostęp do Arkusza Zbiorczego	0,00	0,00
11	aktualizacja oprogramowania	693,32	407,47

12	dostęp do iArkusz, iSekretariat, iPlan	459,76	1 703,86
13	strona www	1 340,25	42,45
14	poczta PRO	8,25	0,00
15	BIP	80,00	20,50
16	prawo oświatowe	0,00	1 330,76
17	dostęp do strony nadzór pedagogiczny	478,71	904,32
18	abonament fillUP	0,00	109,59
19	pakiet Progres	0,00	355,08
20	utrzymanie oprogramowania ONT w BOSZiP	0,00	3 156,36
21	dostęp do prog. Stołówka, majątek	0,00	3 161,20
	<b>Rozliczenia międzyokresowe czynne kosztów – razem</b>	<b>22 570,02</b>	<b>27 769,83</b>
	Rozliczenia międzyokresowe czynne przychodów		
1	subwencja oświatowa na 01.2019	886 098,00	898 346,00
	<b>Rozliczenia międzyokresowe czynne przychodów - razem</b>	<b>886 098,00</b>	<b>898 346,00</b>
	Rozliczenia międzyokresowe bierne kosztów		
	<b>Rozliczenia międzyokresowe bierne kosztów – razem</b>	<b>0,00</b>	<b>0,00</b>
	Rozliczenia międzyokresowe bierne przychodów		
	<b>Rozliczenia międzyokresowe bierne przychodów - razem</b>	<b>0,00</b>	<b>0,00</b>

1.14. łączną kwotę otrzymanych przez jednostkę gwarancji i poręczeń niewykazanych w bilansie przedstawia poniższa tabela:

Tabela nr 13

Lp.	Wyszczególnienie według rodzaju otrzymanych gwarancji i poręczeń niewykazanych w bilansie	Wartość otrzymanych przez jednostkę gwarancji i poręczeń niewykazanych w bilansie według stanu na:	
		początek roku obrotowego	koniec roku obrotowego
1	dowóz uczniów do szkół na terenie gminy Drawsko Pom.	23 000,00	0,00
2	Budowa nawierzchni dróg na osiedlu domów jednorodzinnych w obrębie ulicy Gdyńska - Zakopiańska	53 340,00	53 340,00



3	Budowa sieci kanalizacji sanitarnej Łabędzie- Nętno- Rydzewo-Lasocin Etap III	35 760,00	35 760,00
4	Budowa ścieżki rowerowej	0,00	0,00
5	Budowa Skateparku i zagospodarowania terenu wokół obiektu - I etap	31 300,00	31 300,00
6	Budowa nawierzchni dróg łączących ulice Śląska-Warmińska-Kaszubska-Pomorska-Lowicka	4 470,00	0,00
7	Termoizolacja budynku mieszkalnego i remont budynków gospodarczych przy ul. Sikorskiego 14	2 550,00	0,00
8	Budowa drogi wewnętrznej na nowym osiedlu mieszkaniowym w Suliszewie	6 600,00	6 600,00
9	Budowa infrastruktury technicznej przy ul. Starogrodzka - Podmiejska w Drawsku Pom. - etap II	4 200,00	0,00
10	Budowa nawierzchni dróg na osiedlu domów jednorodzinnych w obrębie ulicy Gdyńska - Zakopiańska Etap III	39 300,00	39 300,00
11	Budowa Skateparku i zagospodarowania terenu wokół obiektu - II etap	9 960,00	9 960,00
12	Budowa nawierzchni ul. Królewieckiej do ul. Kościuszki - etap I	6 450,00	6 450,00
13	Budowa sieci kanalizacji sanitarnej do miejscowości Rydzewo oraz wodociągu Żarańsko-Rydzewo	97 300,00	0,00
14	Budowa hali Sportowej przy Szkole Podstawowej w Drawsku Pom. - roboty dodatkowe	5 600,00	5 600,00
15	Budowa sieci kanalizacji sanitarnej Łabędzie-Nętno- Rydzewo-Lasocin – etap II	13 860,00	13 860,00
16	Przebudowa drogi powiatowej - ul. Sobieskiego oraz dróg gminnych - ulic B.Chrobrego ,ks.Staszica i Słonecznej	97 374,81	97 374,81
17	Budowa hali sportowej przy Szkole Podstawowej w Drawsku Pom. - przebudowa istniejącej kotłowni gazowej	16 400,00	16 400,00
18	Budowa hali sportowej przy SP Drawsko Pom.	73 260,00	73 260,00
19	Budowa sieci kanalizacji sanitarnej oraz sieci wodociągowej oraz robót ziemnych-drogowych w rejonie ulic Gdyńska - Zakopiańska w Drawsku Pom.	11 400,00	11 400,00
20	Odbiór odpadów komunalnych od właścicieli nieruchomości z terenu gminy Drawsko Pom.	129 400,00	129 400,00
21	Budowa nawierzchni wraz z odwodnieniem ul. Mickiewicza I etap	35 300,00	35 300,00
22	Przebudowa drogi gminnej w miejscowości Jankowo etap I	7 020,00	7 020,00
23	Budowa drogi gminnej w miejscowości Dalewo	31 470,00	31 470,00

24	Przebudowa części pomieszczeń Szkoły Podstawowej ze zmianą sposobu użytkowania na świetlicę gminną w Zaranisku	47 320,00	10 920,00
25	Budowa sieci wodociągowej i kanalizacji sanitarnej do budynków o numerach 58,59,60 w Suliszewie	0,00	14 640,00
26	Budowa sieci wodociągowej i sieci kanalizacji sanitarnej w ulicy Liliowej	0,00	7 260,00
27	Budowa oświetlenia drogowego przy I. Złocienieckiej na odcinku od gazowni do budynku nr 30A	0,00	2 152,25
28	Przebudowa budynku usługowego ze zmianą sposobu użytkowania na świetlicę i remizę w m. Zagózd	0,00	21 000,00
29	Budowa nawierzchni wraz z odwodnieniem ulicy Mickiewicza _ II etap	0,00	137 300,00
30	Przebudowa dróg w kwartale ulic : Wywiórskiego-Witkiewicza-Siemiradzkiego - Grotgear w rawsku pom. II Etap	0,00	234 300,00
31	Budowa sieci wodociągowej Dołgie -Przytoń	0,00	32 370,00
32	Budowa drogi gminnej w miejscowości Konotop	0,00	13 650,00
33	Budowa zjazdu publicznego z ul. Złocienieckiej na dz. Gminną 325/6	0,00	7 680,00
34	Przebudowa drogi gminnej w Jankowie na odc. od drogi powiatowej do torów kolejowych	0,00	11 670,00
	<b>Ogółem</b>	<b>768 924,81</b>	<b>782 634,81</b>

1.15. kwota wypłaconych środków pieniężnych w 2019 na świadczenia pracownicze:

- 1) wynagrodzenia – 23.155.618,68
- 2) nagrody jubileuszowe – 470.836,77
- 3) odprawy emerytalne – 521.568,60
- 4) ekwiwalenty za urlop – 77.733,48
- 5) dodatkowe wynagrodzenie roczne – 1.654.222,64
- 6) dodatek wiejski – 160.278,69

1.16. inne informacje

2. 1. wysokość odpisów aktualizujących wartość zapasów

**Nie występują**

2.2. koszt wytworzenia środków trwałych w budowie, w tym odsetki oraz różnice kursowe, które powiększyły koszt wytworzenia środków trwałych w budowie w roku obrotowym

**Nie występują**

2.3. kwotę i charakter poszczególnych pozycji przychodów lub kosztów o nadzwyczajnej wartości lub które wystąpiły incydentalnie

**Nie występują**

2.4. informacje o kwocie należności z tytułu podatków realizowanych przez organy podatkowe podległe ministrowi właściwemu do spraw finansów publicznych wykazywanych w sprawozdanku z wykonania planu dochodów budżetowych

Nie dotyczy

2.5. inne informacje

W 2019 r. z tytułu sprzedaży majątku gmina pozyskała kwotę 1.687.731,00zł. .

3. Inne informacje niż wymienione powyżej, jeżeli mogłyby w istotny sposób wpłynąć na ocenę sytuacji majątkowej i finansowej oraz wynik finansowy jednostki

Sprawozdanie finansowe sporządzono łącznie z jednostkami podległymi gminie Drawsko Pom. tj. Urząd Miejski w Drawsku Pom., Zakład Usług Komunalnych w Drawsku Pom. , Miejsko-Gminny Ośrodek Pomocy Społecznej w Drawsku Pom., Szkoła Podstawowa nr 1 i Nr 2 w Drawsku Pom., Przedszkole w Drawsku Pom., Szkoła Podstawowa w Mielenku , Szkoła Podstawowa w Nętynie, Szkoła Podstawowa w Ostrowicach zgodnie z wymogami ustawy o rachunkowości obowiązujące w jednostkach . Przed przystąpieniem do sporządzenia sprawozdania finansowego przeprowadzono inwentaryzację aktywów i pasywów. Prawidłowy stan wykazanych należności i zobowiązań ustalono na podstawie potwierdzenia sald lub metodą porównawczą danych ksiąg rachunkowych z odpowiednimi dokumentami i dokonana ich weryfikacji. Przeprowadzono inwentaryzację składników majątkowych na dzień 31.12.2019r. w obiektach niestrzeżonych Ujawnione różnice między stanem rzeczywistym a stanem wykazany w księgach rachunkowych, wyjaśniono i rozliczono. Wyniki inwentaryzacji zostały ujęte w księgach rachunkowych w roku 2019r. Z dniem 01.01.2019 r. Gmina Drawsko Pomorskie na podstawie ustawy z dnia 05 lipca 2018r. o szczególnych rozwiązaniach dotyczących gminy Ostrowice w województwie zachodniopomorskim przejęła po gminie Ostrowice rzeczowe aktywa trwałe ( środki trwałe) na kwotę 19.220.107,17zł ( brutto) umorzenie 6.010.038,05zł netto 13.210.069,12zł , pozostałe środki trwałe na kwotę 404.226,57 brutto, umorzenie 404.422,57, wartości niematerialne i prawne 7.047,49 brutto , umorzenie 7.047,49; aktywa obrotowe należności na kwotę 480.643,47zł, zobowiązania krótkoterminowe na kwotę 23.371,71 ( nadpłaty).

Jadwiga

Janina

Jędrzejewsk

a-Garbacz

Elektronicznie  
podpisany przez  
Jadwiga Janina  
Jędrzejewska-Garbacz  
Data: 2020.05.15  
11:23:59 +02'00'


.....  
(główny księgowy)

27.04.2020 r.

Krzysztof Jan  
Czerwiński

Elektronicznie podpisany  
przez Krzysztof Jan  
Czerwiński  
Data: 2020.05.15 11:48:27  
+02'00'

.....  
( kierownik jednostki)

Nazwa i adres jednostki sprawozdawczej  <b>Gmina Drawsko Pomorskie</b> ul. Gen. Wł. Sikorskiego 41 78-500 DRAWSKO POMORSKIE	<b>BILANS</b>  z wykonania budżetu jednostki samorządu terytorialnego  Gmina DRAWSKO POMORSKIE  sporządzony na dzień 31-12-2019 r.	Adresat:  Regionalna Izba Obrachunkowa w Szczecinie
		Wysłać bez pisma przewodniego 0C890446C846135E 
Numer identyfikacyjny REGON  <b>330920742</b>		

AKTYWA	Stan na początek roku	Stan na koniec roku	PASYWA	Stan na początek roku	Stan na koniec roku
I Środki pieniężne	3 464 015,61	6 086 249,29	I Zobowiązania	18 246 823,17	16 506 318,12
I.1 Środki pieniężne	3 464 015,61	6 086 249,29	I.1 Zobowiązania finansowe	17 870 157,00	16 279 118,71
I.1.1 Środki pieniężne budżetu	3 464 015,61	5 811 861,40	I.1.1 Krótkoterminowe (do 12 miesięcy)	4 641 038,29	3 108 406,29
I.1.2 Pozostałe środki pieniężne	0,00	274 387,89	I.1.2 Długoterminowe (powyżej 12 miesięcy)	13 229 118,71	13 170 712,42
II Należności i rozliczenia	288 683,03	343 289,61	I.2 Zobowiązania wobec budżetów	369 768,61	222 322,65
II.1 Należności finansowe	0,00	0,00	I.3 Pozostałe zobowiązania	6 897,56	4 876,76
II.1.1 Krótkoterminowe (do 12 miesięcy)	0,00	0,00	II Aktywa netto budżetu	-15 380 222,53	-10 975 125,22
II.1.2 Długoterminowe (powyżej 12 miesięcy)	0,00	0,00	II.1 Wynik wykonania budżetu (+,-)	1 686 928,15	4 130 752,95
II.2 Należności od budżetów	285 219,01	337 111,35	II.1.1 Nadwyżka budżetu (+)	1 686 928,15	4 405 137,61
II.3 Pozostałe należności i rozliczenia	3 464,02	6 178,26	II.1.2 Deficyt budżetu (-)	0,00	0,00
III Rozliczenia międzyokresowe	0,00	0,00	II.1.3 Niewykonane wydatki (-)	0,00	-274 384,66
			II.2 Wynik na operacjach niekasowych (+,-)	-507,78	-40,30
			II.3 Rezerwa na niewygasające wydatki	0,00	274 384,66
			II.4 Środki z prywatyzacji	0,00	0,00
			II.5 Skumulowany wynik budżetu (+,-)	-17 066 642,90	-15 380 222,53
			III Rozliczenia międzyokresowe	886 098,00	898 346,00
<b>Suma aktywów</b>	<b>3 752 698,64</b>	<b>6 429 538,90</b>	<b>Suma pasywów</b>	<b>3 752 698,64</b>	<b>6 429 538,90</b>

Jadwiga Janina Jędrzejewska-Garbacz

skarbnik

2020-05-15

rok, miesiąc, dzień

Krzysztof Jan Czerwiński

zarząd

BeSTia

0C890446C846135E

Wyjaśnienia do bilansu

Jadwiga Janina Jędrzejewska-Garbacz

skarbnik

2020-05-15


rok, miesiąc, dzień

Krzysztof Jan Czerwiński

zarząd

BeSTia

0C890446C846135E

Nazwa i adres jednostki sprawozdawczej Gmina Drawsko Pomorskie ul. Gen. Wł. Sikorskiego 41 78-500 DRAWSKO POMORSKIE	Rachunek zysków i strat jednostki (wariant porównawczy)  sporządzony na na dzień 31-12-2019 r.	Adresat: Regionalna Izba Obrachunkowa w Szczecinie	
Numer identyfikacyjny REGON  <b>330920742</b>		Wysłać bez pisma przewodniego CDC0C5E9C1C9FB15 	
		<b>Stan na koniec roku poprzedniego</b>	<b>Stan na koniec roku bieżącego</b>
<b>A. Przychody netto z podstawowej działalności operacyjnej</b>	71 630 488,92	84 189 996,43	
A.I. Przychody netto ze sprzedaży produktów	257 384,81	294 160,90	
A.II. Zmiana stanu produktów (zwiększenie - wartość dodatnia, zmniejszenie - wartość ujemna)	-120 407,92	-122 948,23	
A.III. Koszt wytworzenia produktów na własne potrzeby jednostki	0,00	0,00	
A.IV. Przychody netto ze sprzedaży towarów i materiałów	0,00	0,00	
A.V. Dotacje na finansowanie działalności podstawowej	0,00	0,00	
A.VI. Przychody z tytułu dochodów budżetowych	71 493 512,03	84 018 783,76	
<b>B. Koszty działalności operacyjnej</b>	65 835 405,36	78 261 811,76	
B.I. Amortyzacja	5 194 672,38	5 752 406,78	
B.II. Zużycie materiałów i energii	4 361 215,15	5 755 939,76	
B.III. Usługi obce	7 326 241,28	8 971 225,84	
B.IV. Podatki i opłaty	450 783,68	659 480,61	
B.V. Wynagrodzenia	22 989 915,16	26 536 612,74	
B.VI. Ubezpieczenia społeczne i inne świadczenia dla pracowników	5 377 097,99	6 215 885,70	
B.VII. Pozostałe koszty rodzajowe	1 208 864,74	1 512 993,09	
B.VIII. Wartość sprzedanych towarów i materiałów	0,00	0,00	
B.IX. Inne świadczenia finansowane z budżetu	18 693 037,93	22 706 266,68	
B.X. Pozostałe obciążenia	233 577,05	151 000,56	
<b>C. Zysk (strata) z działalności podstawowej (A - B)</b>	5 795 083,56	5 928 184,67	
<b>D. Pozostałe przychody operacyjne</b>	2 375 158,67	2 980 431,91	
D.I. Zysk ze zbycia niefinansowych aktywów trwałych	1 638 023,92	971 760,82	
D.II. Dotacje	0,00	0,00	
D.III. Inne przychody operacyjne	737 134,75	2 008 671,09	
<b>E. Pozostałe koszty operacyjne</b>	843 087,23	56 498,78	

Jadwiga Janina Jędrzejewska-Garbacz  
główny księgowy

2020-05-15  
rok, miesiąc, dzień

Krzysztof Jan Czerwiński  
kierownik jednostki

E.I.	Koszty inwestycji finansowanych ze środków własnych samorządowych zakładów budżetowych i dochodów jednostek budżetowych gromadzonych na wydzielonym rachunku	0,00	0,00
E.II.	Pozostałe koszty operacyjne	843 087,23	56 498,78
<b>F.</b>	<b>Zysk (strata) z działalności operacyjnej (C + D - E)</b>	<b>7 327 155,00</b>	<b>8 852 117,80</b>
<b>G.</b>	<b>Przychody finansowe</b>	<b>558 540,13</b>	<b>1 019 583,68</b>
G.I.	Dywidendy i udziały w zyskach	0,00	0,00
G.II.	Odsetki	558 540,13	1 018 728,97
G.III.	Inne	0,00	854,71
<b>H.</b>	<b>Koszty finansowe</b>	<b>795 189,44</b>	<b>755 372,11</b>
H.I.	Odsetki	795 086,46	755 190,82
H.II.	Inne	102,98	181,29
<b>I.</b>	<b>Zysk (strata) brutto (F+G-H)</b>	<b>7 090 505,69</b>	<b>9 116 329,37</b>
<b>J.</b>	<b>Podatek dochodowy</b>	<b>0,00</b>	<b>0,00</b>
<b>K.</b>	<b>Pozostałe obowiązkowe zmniejszenia zysku (zwiększenia straty)</b>	<b>0,00</b>	<b>0,00</b>
<b>L.</b>	<b>Zysk (strata) netto (I-J-K)</b>	<b>7 090 505,69</b>	<b>9 116 329,37</b>

Jadwiga Janina Jędrzejewska-Garbacz  
główny księgowy

2020-05-15  
rok, miesiąc, dzień

Krzysztof Jan Czerwiński  
kierownik jednostki

**Wyjaśnienia do sprawozdania**

Jadwiga Janina Jędrzejewska-Garbacz  
główny księgowy


2020-05-15  
rok, miesiąc, dzień

Krzysztof Jan Czerwiński  
kierownik jednostki

BeSTia

CDC0C5E9C1C9FB15



Nazwa i adres jednostki sprawozdawczej Gmina Drawsko Pomorskie ul. Gen. Wł. Sikorskiego 41 78-500 DRAWSKO POMORSKIE Numer identyfikacyjny REGON <b>330920742</b>		<b>Zestawienie zmian w funduszu jednostki</b>  sporządzone na na dzień <b>31-12-2019 r.</b>	Adresat: Regionalna Izba Obrachunkowa w Szczecinie  Wysłać bez pisma przewodniego 90DFF657B968BB03 	
			<b>Stan na koniec roku poprzedniego</b>	<b>Stan na koniec roku bieżącego</b>
<b>I. Fundusz jednostki na początek okresu (BO)</b>		151 129 268,31	152 667 854,03	
I.1. Zwiększenie funduszu (z tytułu)		138 792 811,55	174 439 469,11	
I.1.1. Zysk bilansowy za rok ubiegły		51 430 096,95	51 204 779,02	
I.1.2. Zrealizowane wydatki budżetowe		75 630 080,52	85 572 698,49	
I.1.3. Zrealizowane płatności ze środków europejskich		0,00	0,00	
I.1.4. Środki na inwestycje		7 897 236,71	4 220 436,98	
I.1.5. Aktualizacja wyceny środków trwałych		0,00	0,00	
I.1.6. Nieodpłatnie otrzymane środki trwałe i środki trwałe w budowie oraz wartości niematerialne i prawne		3 721 370,87	13 129 437,50	
I.1.7. Aktywa przejęte od zlikwidowanych lub połączonych jednostek		0,00	13 210 069,12	
I.1.8. Aktywa otrzymane w ramach centralnego zaopatrzenia		0,00	0,00	
I.1.9. Pozostałe odpisy z wyniku finansowego za rok bieżący		0,00	0,00	
I.1.10. Inne zwiększenia		114 026,50	7 102 048,00	
I.2. Zmniejszenia funduszu jednostki (z tytułu)		137 254 225,83	153 397 169,79	
I.2.1. Strata za rok ubiegły		45 203 267,28	44 114 273,33	
I.2.2. Zrealizowane dochody budżetowe		74 712 775,12	86 854 793,43	
I.2.3. Rozliczenie wyniku finansowego i środków obrotowych za rok ubiegły		0,00	0,00	
I.2.4. Dotacje i środki na inwestycje		13 440 403,79	10 502 253,68	
I.2.5. Aktualizacja środków trwałych		0,00	0,00	
I.2.6. Wartość sprzedanych i nieodpłatnie przekazanych środków trwałych i środków trwałych w budowie oraz wartości niematerialnych i prawnych		466 658,60	7 735 042,75	
I.2.7. Pasywa przejęte od zlikwidowanych lub połączonych jednostek		0,00	0,00	
I.2.8. Aktywa przekazane w ramach centralnego zaopatrzenia		0,00	0,00	
I.2.9. Inne zmniejszenia		3 431 121,04	4 190 806,60	
<b>II. Fundusz jednostki na koniec okresu (BZ)</b>		152 667 854,03	173 710 153,35	

Jadwiga Janina Jędrzejewska-Garbacz  
główny księgowy

2020-05-15  
rok, miesiąc, dzień

Krzysztof Jan Czerwiński  
kierownik jednostki

<b>III.</b>	<b>Wynik finansowy netto za rok bieżący (+,-)</b>	7 090 505,69	9 116 329,37
III.1.	zysk netto (+)	51 204 779,02	60 316 248,13
III.2.	strata netto (-)	-44 114 273,33	-51 199 918,76
III.3.	nadwyżka środków obrotowych	0,00	0,00
<b>IV.</b>	<b>Fundusz (II+,-III)</b>	159 758 359,72	182 826 482,72

Jadwiga Janina Jędrzejewska-Garbacz  
główny księgowy

2020-05-15  
rok, miesiąc, dzień

Krzysztof Jan Czerwiński  
kierownik jednostki

**Wyjaśnienia do sprawozdania**

Jadwiga Janina Jędrzejewska-Garbacz  
główny księgowy

2020-05-15  
rok, miesiąc, dzień

Krzysztof Jan Czerwiński  
kierownik jednostki